

31.01.2023.

Preporučeni period investiranja (u godinama)



Sklonost ka riziku investitora



## Osnovni podaci o fondu

Valuta fonda	EUR
Datum organizovanja	26.10.2022.
Vrednost IJ na početku javnog poziva u EUR	100,00
Vrednost IJ na početku javnog poziva u RSD	11.730,73
Vrednost IJ na dan 31.01.2023. u EUR	11.824,09
Vrednost IJ na dan 31.01.2023. u RSD	100,74
Naknada za upravljanje	2,5% p.a.
Ulazna naknada	0%
Izlazna naknada	4% - 0%
Neto imovina fonda na dan 31.01.2023. (EUR_mio)	10,865

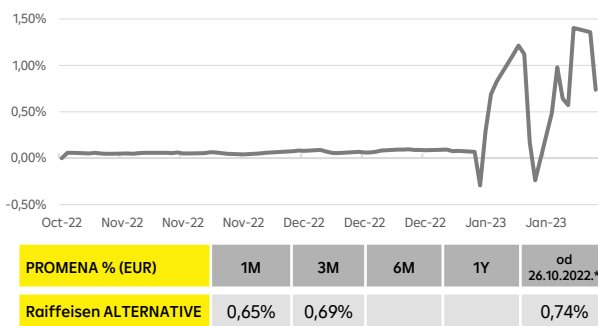
## Investicioni cilj i vremenski horizont ulaganja

**Vrsta fonda:** otvoreni alternativni investicioni fond sa javnom ponudom.

**Investicioni cilj:** Globalno orijentisan investicioni portfolio namenjen investitorima koji žele da ostvare pozitivan prinos kroz jedinstveni koncept alternativnog investiranja, odnosno kroz **izlaganje globalnom tržištu akcija koje uz finansijske kriterijume ispunjavaju i „ESG“ kriterijume**, i time istovremeno žele da podrže koncept održivog razvoja (zaštitu životne sredine, pozitivan uticaj na društvo i socijalne aspekte kao i dobro korporativno upravljanje), kao i kroz investiranje u druge fondove koji ulažu u robe i nekretnine.

Fond se preporučuje investitorima koji su spremni da ulože sredstva **na duži rok (od minimalno 5 godina)**, kao i da podnesu fluktuacije vrednosti u kraćem periodu i preuzmu **viši rizik**.

## Performansa fonda od organizovanja

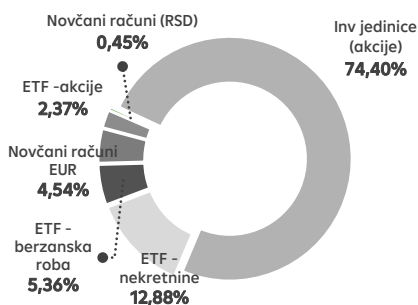


\* od dana organizovanja fonda

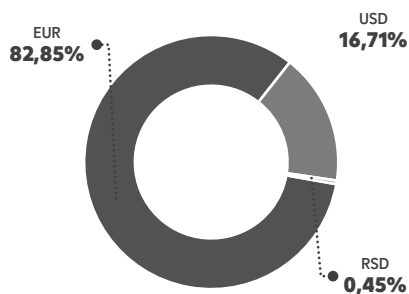
## Struktura portfolia (5 najvećih pozicija)

	Zemlja	TIP	%
Raiffeisen – Raiffeisen-Nachhaltigkeit - Aktien I T	Austrija	OIF	10,48%
R-Elementum-ESG-Global Equities T	Austrija	OIF	10,44%
R-Elementum-ESG-US Equities T	Austrija	OIF	10,30%
Raiffeisen-US-Aktienfonds	Austrija	OIF	8,51%
CSIF IE FTSE EPRA NAREIT Developed Green Blue UCITS ETF	Austrija	ETF	6,48%
<b>Suma</b>			<b>46,21%</b>
<b>Ukupan broj HOV u portfoliu</b>		<b>20</b>	<b>95,10%</b>

## Struktura ulaganja



## Valutna izloženost



## Struktura portfolia po vrsti imovine/tržištima

Akcije razvijenih zemalja	45,61%
Akcije (Severna Amerika)	18,80%
Akcije (nekretnine)	12,88%
Akcije (tržišta u razvoju)	5,48%
Berzanska roba	5,36%
Novčani računi	4,99%
Akcije EU	4,51%
Akcije Japan	1,51%
Akcije (Pacifik bez Japana)	0,86%

PRETHODNO OSTVARENI PRINOSI NE PREDSTAVLJAJU GARANCIJU BUDUĆIH REZULTATA. BUDUĆI PRINOSI MOGU BITI VIŠI ILI NIŽI OD RANIJIH.

INVESTICIJE U FOND NISU OSIGURANE KOD AGENCIJE ZA OSIGURANJE DEPOZITA ILI BILO KOJE DRUGE AGENCIJE. IAKO FOND TEŽI OČUVANJU VREDNOSTI IMOVINE, GUBICI OD INVESTIRANJA SU IPAK MOGUĆI.

PRINOS INVESTITORA OD ULAGANJA U FOND ZAVISI OD PRINOSA FONDA I VISINE NAKNADA KOJE INVESTITOR PLAĆA PRILIKOM STICANJA, ODNOSNO OTKUPA INVESTICIONIH JEDINICA.