

31.07.2023.

Preporučeni period investiranja (u godinama)



Sklonost ka riziku investitora



## Osnovni podaci o fondu

Valuta fonda	EUR
Datum organizovanja	26.10.2022.
Vrednost IJ na početku javnog poziva u EUR	100,00
Vrednost IJ na početku javnog poziva u RSD	11.730,73
Vrednost IJ na dan 31.07.2023. u EUR	103,61
Vrednost IJ na dan 31.07.2023. u RSD	12.145,74
Naknada za upravljanje	2,5% p.a.
Ulazna naknada	0%
Izlazna naknada	4% - 0%
Neto imovina fonda na dan 31.07.2023. (EUR_mio)	9,820

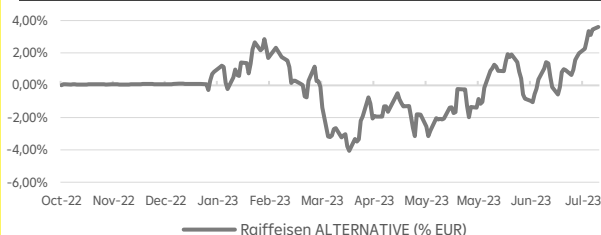
## Investicioni cilj i vremenski horizont ulaganja

**Vrsta fonda:** otvoreni alternativni investicioni fond sa javnom ponudom.

**Investicioni cilj:** Globalno orijentisan investicioni portfolio namenjen investitorima koji žele da ostvare pozitivan prinos kroz jedinstveni koncept alternativnog investiranja, odnosno kroz **izlaganje globalnom tržištu akcija koje uz finansijske kriterijume ispunjavaju i „ESG“ kriterijume**, i time istovremeno žele da podrže koncept održivog razvoja (zaštitu životne sredine, pozitivan uticaj na društvo i socijalne aspekte kao i dobro korporativno upravljanje), kao i kroz investiranje u druge fondove koji ulažu u robe i nekretnine.

Fond se preporučuje investitorima koji su spremni da ulože sredstva **na duži rok (od minimalno 5 godina)**, kao i da podnesu fluktuacije vrednosti u kraćem periodu i preuzmu **viši rizik**.

## Performansa fonda od organizovanja



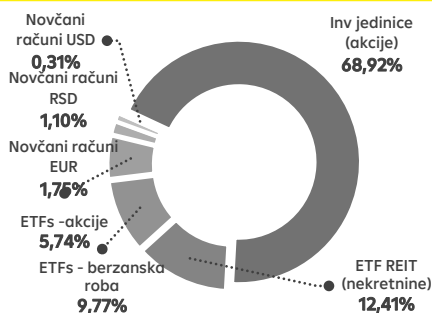
PROMENA % (EUR)	1M	3M	6M	1Y	od 26.10.2022.*
<b>Raiffeisen ALTERNATIVE</b>	3,25%	5,53%	2,85%	-	3,61%

\* od dana organizovanja fonda

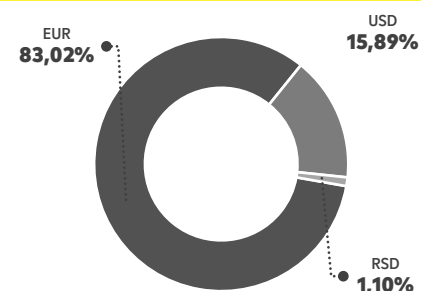
## Struktura portfolia (5 najvećih pozicija)

	Zemlja	TIP	%
<b>Raiffeisen - Raiffeisen-Nachhaltigkeit - Aktien IT</b>	Austrija	OIF	10,01%
<b>R-Elementum-ESG-Global Equities T</b>	Austrija	OIF	9,97%
<b>R-Elementum-ESG-US Equities T</b>	Austrija	OIF	9,96%
<b>Raiffeisen-US-Aktienfonds</b>	Austrija	OIF	7,71%
<b>BNP Paribas Easy FTSE EPRA Nareit Developed Europe ex UK Green CTB UCITS ETF</b>	Luksemburg	ETF REIT	6,59%
<b>Suma</b>			<b>44,22%</b>
<b>Ukupan broj HOV u portfoliu</b>		<b>20</b>	<b>96,84%</b>

## Struktura ulaganja



## Valutna izloženost



## Struktura portfolia po vrsti imovine/tržištima

Akcije razvijenih zemalja	44,84%
Akcije (Severna Amerika)	17,66%
Akcije (nekretnine)	12,41%
Berzanska roba	9,77%
Akcije (tržišta u razvoju)	5,37%
Akcije EU	4,40%
Novčani računi	3,16%
Akcije Japan	1,49%
Akcije (Pacifik bez Japana)	0,90%

PRETHODNO OSTVARENI PRINOSI NE PREDSTAVLJAJU GARANCIJU BUDUĆIH REZULTATA. BUDUĆI PRINOSI MOGU BITI VIŠI ILI NIŽI OD RANIJIH.

INVESTICIJE U FOND NISU OSIGURANE KOD AGENCIJE ZA OSIGURANJE DEPOZITA ILI BILO KOJE DRUGE AGENCIJE. IAKO FOND TEŽI OČUVANJU VREDNOSTI IMOVINE, GUBICI OD INVESTIRANJA SU IPAK MOGUĆI.

PRINOS INVESTITORA OD ULAGANJA U FOND ZAVISI OD PRINOSA FONDA I VISINE NAKNADA KOJE INVESTITOR PLAĆA PRILIKOM STICANJA, ODNOSNO OTKUPA INVESTICIONIH JEDINICA.