

30.11.2023.

Preporučeni period investiranja (u godinama)



Sklonost ka riziku investitora



Osnovni podaci o fondu

Valuta fonda	EUR
Datum organizovanja	26.10.2022.
Vrednost IJ na početku javnog poziva u EUR	100,00
Vrednost IJ na početku javnog poziva u RSD	11.730,73
Vrednost IJ na dan 30.11.2023. u EUR	100,77
Vrednost IJ na dan 30.11.2023. u RSD	11.810,57
Naknada za upravljanje	2,5% p.a.
Ulazna naknada	0%
Izlazna naknada	4% - 0%
Neto imovina fonda na dan 30.11.2023. (EUR_mio)	11,32

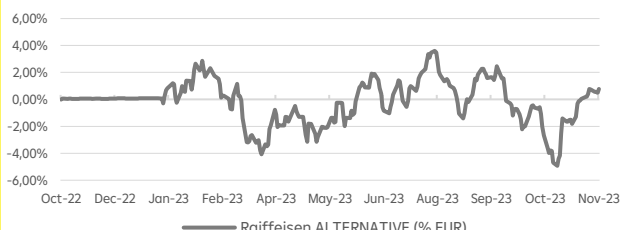
Investicioni cilj i vremenski horizont ulaganja

Vrsta fonda: otvoreni alternativni investicioni fond sa javnom ponodom.

Investicioni cilj: Globalno orijentisan investicioni portfolio namenjen investitorima koji žele da ostvare pozitivan prinos kroz jedinstveni koncept alternativnog investiranja, odnosno kroz **izlaganje globalnom tržištu akcija koje uz finansijske kriterijume ispunjavaju i „ESG“ kriterijume**, i time istovremeno žele da podrže koncept održivog razvoja (zaštitu životne sredine, pozitivan uticaj na društvo i socijalne aspekte kao i dobro korporativno upravljanje), kao i kroz investiranje u druge fondove koji ulažu u robe i nekretnine.

Fond se preporučuje investitorima koji su spremni da ulože sredstva **na duži rok (od minimalno 5 godina)**, kao i da podnesu fluktuacije vrednosti u kraćem periodu i preuzmu **viši rizik**.

Performansa fonda od organizovanja



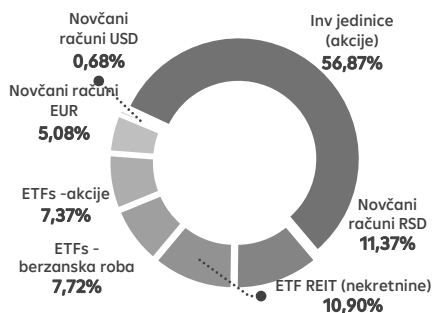
PROMENA % (EUR)	1M	3M	6M	1Y	od 26.10.2022.*
Raiffeisen ALTERNATIVE	5,41%	-0,65%	1,93%	0,72%	0,77%

* od dana organizovanja fonda

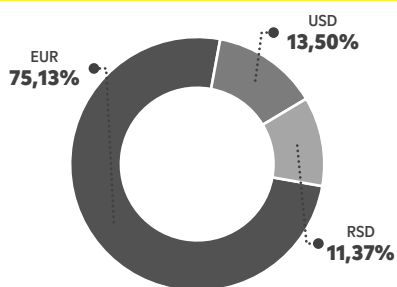
Struktura portfolia (5 najvećih pozicija)

	Zemlja	TIP	%
Raiffeisen-Raiffeisen-Nachhaltigkeit - Aktien I T	Austrija	OIF	8,75%
R-Elementum-ESG-US Equities T	Austrija	OIF	8,65%
R-Elementum-ESG-Global Equities T	Austrija	OIF	8,64%
Raiffeisen-US-Aktienfonds	Austrija	OIF	6,90%
BNP Paribas Easy FTSE EPRA Nareit Developed Europe ex UK Green CTB UCITS ETF	Luksemburg	ETF REIT	5,66%
Suma			38,61%
Ukupan broj HOV u portfoliu		20	82,87%

Struktura ulaganja



Valutna izloženost



Struktura portfolia po vrsti imovine/tržištima

Akcije razvijenih zemalja	38,60%
Novčani računi	17,13%
Akcije (Severna Amerika)	15,56%
Akcije (nekretnine)	10,90%
Berzanska roba	7,72%
Akcije (tržišta u razvoju)	4,42%
Akcije EU	3,88%
Akcije Japan	1,23%
Akcije (Pacifik bez Japana)	0,56%

PRETHODNO OSTVARENI PRINOSI NE PREDSTAVLJAJU GARANCIJU BUDUĆIH REZULTATA. BUDUĆI PRINOSI MOGU BITI VIŠI ILI NIŽI OD RANIJIH.

INVESTICIJE U FOND NISU OSIGURANE KOD AGENCIJE ZA OSIGURANJE DEPOZITA ILI BILO KOJE DRUGE AGENCIJE. IAKO FOND TEŽI OČUVANJU VREDNOSTI IMOVINE, GUBICI OD INVESTIRANJA SU IPAK MOGUĆI.

PRINOS INVESTITORA OD ULAGANJA U FOND ZAVISI OD PRINOSA FONDA I VISINE NAKNADA KOJE INVESTITOR PLAĆA PRILIKOM STICANJA, ODNOSNO OTKUPA INVESTICIONIH JEDINICA.