

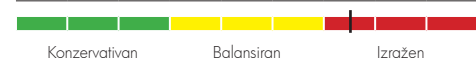


28. februar 2014.

Preporučeni period investiranja (u godinama)



Sklonost ka riziku investitora

**Osnovni podaci o fondu**

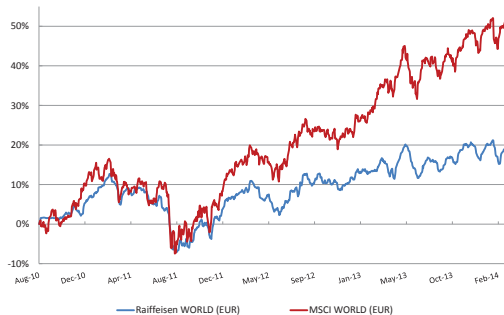
Valuta fonda	RSD
Datum organizovanja	06.08.2010
Vrednost IJ na početku javnog poziva	1.000,00
Vrednost IJ na dan 28.02.2014. u RSD	1.309,56
Vrednost IJ na dan 28.02.2014. u EUR	11,30
Naknada za upravljanje	3% p.a
Ulazna naknada	2,5% - 0%
Izlazna naknada	1% - 0%
Neto imovina fonda (EUR mio.)	5,29

Investicioni cilj i vremenski horizont ulaganja

Vrsta fonda: fond akcija (najmanje 75% svoje imovine ulaže u akcije)

Investicioni cilj: ostvarivanje **visokih prinosa u dugom roku** investiranjem u akcije stranih izdavalaca, sa fokusom na kompanije iz SAD, Evropske Unije i Japana. Referentni indeks (benchmark) za poređenje ostvarenih rezultata i praćenje uspešnosti Fonda je MSCI World Index. Fond nema za cilj da replicira navedeni indeks.

Fond je namenjen fizičkim i pravnim licima, domaćim i stranim, kojima odgovara investicioni cilj Fonda, odnosno investitorima koji žele da svoja sredstva ulažu **dugoročno**, a u cilju ostvarenja višeg prinosa spremni su da prihvate i **viši rizik ulaganja**.

Performansa fonda od organizovanja

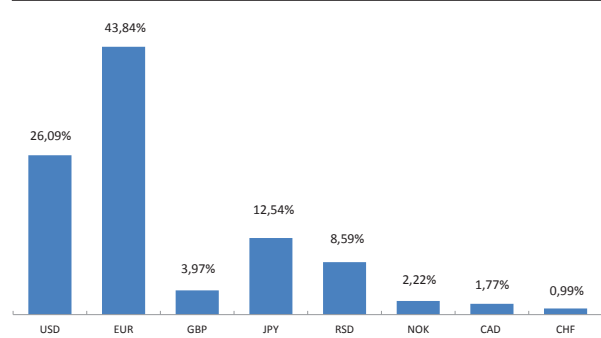
PROMENA u % (EUR)	1M	3M	6M	1G	od 06.08.2010.*
Raiffeisen WORLD	2,11%	-0,10%	5,18%	5,51%	19,65%
Benchmark - MSCI WORLD Index	4,51%	1,79%	9,47%	15,17%	50,88%

* od dana organizovanja fonda

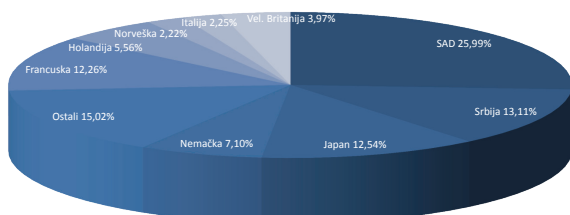
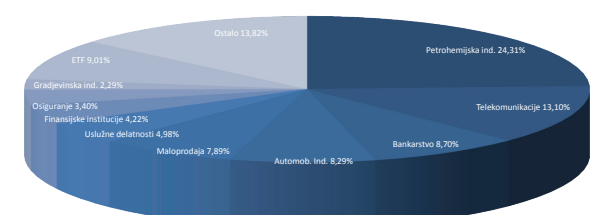
PROMENA u % (EUR)	2011	2012	2013
Raiffeisen WORLD	-2,80%	7,27%	7,15%
Benchmark - MSCI WORLD Index	-2,38%	14,04%	19,26%

Struktura portfolia (10 najvećih pozicija)

	Simbol	%
DB X-TRACKERS	DBXW	7,63%
ROYAL DUTCH SHELL PLC-A SHS	RDSA	5,09%
JPMORGAN CHASE CO	JPM	3,58%
WELLS FARGO CO	WFC	3,17%
VOLKSWAGEN AG	VOW	3,15%
CHEVRON CORP	CVX	3,10%
TOTAL SA	FP	3,02%
HSBC HOLDINGS PLC	HSBA	2,84%
NIPPON TELEGRAPH TELEPHONE	NTT	2,63%
AT T INC	T	2,43%

Valutna izloženost**Struktura ulaganja**

inostrane akcije + ETF	84,67%
novčani računi	13,11%
trezorski zapisi (EUR)	2,22%

Geografska struktura portfolia**Sektorska struktura portfolia**

Prethodno ostvareni prinosi ne predstavljaju garanciju budućih rezultata. Budući prinosi mogu biti viši ili niži od ranijih. Investicije u Fond nisu osigurane kod Agencije za osiguranje depozita ili bilo koje druge agencije. Iako Fond teži očuvanju vrednosti imovine, gubici od investiranja su ipak mogući. Prinos investitora od ulaganja u Fond zavisi od prinosa Fonda i visine naknada koje investitor plaća prilikom sticanja, odnosno otkupa investicionih jedinica.