

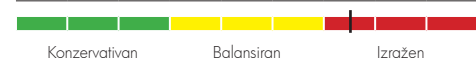


31. maj 2015.

Preporučeni period investiranja (u godinama)



Sklonost ka riziku investitora

**Osnovni podaci o fondu**

|                                      |            |
|--------------------------------------|------------|
| Valuta fonda                         | RSD        |
| Datum organizovanja                  | 06.08.2010 |
| Vrednost IJ na početku javnog poziva | 1.000,00   |
| Vrednost IJ na dan 31.05.2015. u RSD | 1.632,41   |
| Vrednost IJ na dan 31.05.2015. u EUR | 13,54      |
| Naknada za upravljanje               | 3% p.a     |
| Ulazna naknada                       | 2,5% - 0%  |
| Izlazna naknada                      | 1% - 0%    |
| Neto imovina fonda (EUR mio.)        | 9,44       |

**Investicioni cilj i vremenski horizont ulaganja**

**Vrsta fonda:** fond akcija (najmanje 75% svoje imovine ulaže u akcije)

**Investicioni cilj:** ostvarivanje **visokih prinosa u dugom roku** investiranjem u akcije stranih izdavalaca, sa fokusom na kompanije iz SAD, Evropske Unije i Japana.

Fond je namenjen fizičkim i pravnim licima, domaćim i stranim, kojima odgovara investicioni cilj Fonda, odnosno investitorima koji žele da svoja sredstva ulažu **dugoročno**, a u cilju ostvarenja višeg prinosa spremni su da prihvate i **viši rizik ulaganja**.

**Performansa fonda od organizovanja**

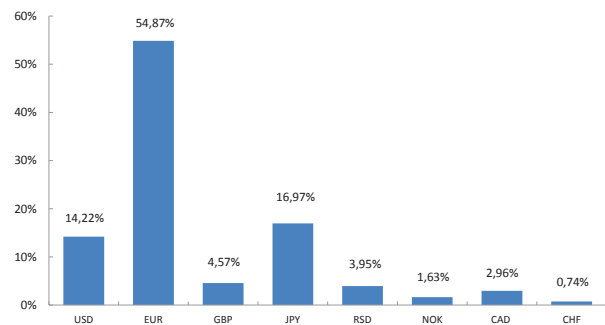
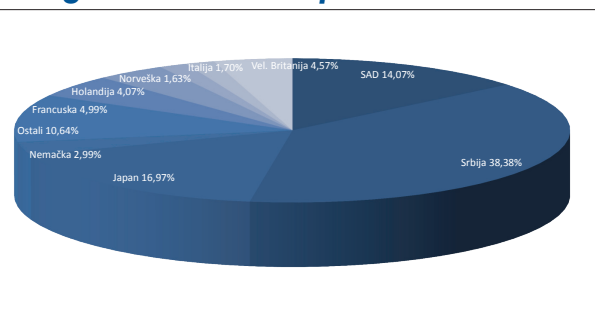
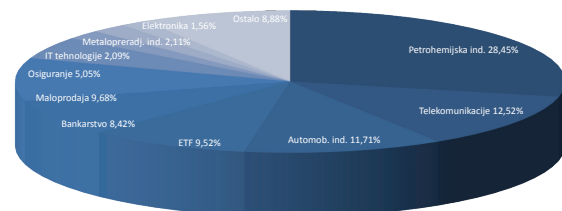
| PROMENA u % (EUR) | 2011  | 2012  | 2013  | 2014  |
|-------------------|-------|-------|-------|-------|
| Raiffeisen WORLD  | 2,80% | 7,27% | 7,15% | 8,13% |

**Struktura portfolia (10 najvećih pozicija)**

|                             | Simbol | %     |
|-----------------------------|--------|-------|
| DB X-TRACKERS               | DBXW   | 5,87% |
| ROYAL DUTCH SHELL PLC-A SHS | RDSA   | 3,45% |
| TOYOTA MOTOR CORP           | TM     | 2,88% |
| CHEVRON CORP                | CVX    | 2,55% |
| HSBC HOLDINGS PLC           | HSBA   | 2,41% |
| NIPPON TELEGRAPH TELEPHONE  | NTT    | 2,36% |
| TOTAL SA                    | FP     | 2,12% |
| AT T INC                    | T      | 2,07% |
| ENI SPA                     | ENI    | 1,70% |
| STATOIL ASA                 | STL    | 1,63% |

**Struktura ulaganja**

|                        |        |
|------------------------|--------|
| inostrane akcije + ETF | 61,62% |
| novčani računi         | 38,38% |

**Valutna izloženost****Geografska struktura portfolia****Sektorska struktura portfolia**

Prethodno ostvareni prinosi ne predstavljaju garanciju budućih rezultata. Budući prinosi mogu biti viši ili niži od ranijih. Investicije u Fond nisu osigurane kod Agencije za osiguranje depozita ili bilo koje druge agencije. Iako Fond teži očuvanju vrednosti imovine, gubici od investiranja su ipak mogući. Prinos investitora od ulaganja u Fond zavisi od prinosa Fonda i visine naknada koje investitor plaća prilikom sticanja, odnosno otkupa investicionih jedinica.