



31. jul 2015.

Preporučeni period investiranja (u godinama)



Sklonost ka riziku investitora



Osnovni podaci o fondu

| | |
|--------------------------------------|------------|
| Valuta fonda | RSD |
| Datum organizovanja | 06.08.2010 |
| Vrednost IJ na početku javnog poziva | 1.000,00 |
| Vrednost IJ na dan 31.07.2015. u RSD | 1.587,69 |
| Vrednost IJ na dan 31.07.2015. u EUR | 13,21 |
| Naknada za upravljanje | 3% p.a |
| Ulazna naknada | 2,5% - 0% |
| Izlazna naknada | 1% - 0% |
| Neto imovina fonda (EUR mio.) | 9,62 |

Investicioni cilj i vremenski horizont ulaganja

Vrsta fonda: fond akcija (najmanje 75% svoje imovine ulaže u akcije)

Investicioni cilj: ostvarivanje **visokih prinosa u dugom roku** investiranjem u akcije stranih izdavalaca, sa fokusom na kompanije iz SAD, Evropske Unije i Japana.

Fond je namenjen fizičkim i pravnim licima, domaćim i stranim, kojima odgovara investicioni cilj Fonda, odnosno investitorima koji žele da svoja sredstva ulažu **dugoročno**, a u cilju ostvarenja višeg prinosa spremni su da prihvate i **viši rizik ulaganja**.

Performansa fonda od organizovanja



| PROMENA u % (EUR) | 1M | 3M | 6M | 1G | od 06.08.2010.* |
|-------------------|-------|--------|-------|-------|-----------------|
| Raiffeisen WORLD | 0,57% | -3,02% | 5,33% | 8,38% | 39,97% |

* od dana organizovanja fonda

| PROMENA u % (EUR) | 2011 | 2012 | 2013 | 2014 |
|-------------------|-------|-------|-------|-------|
| Raiffeisen WORLD | 2,80% | 7,27% | 7,15% | 8,13% |

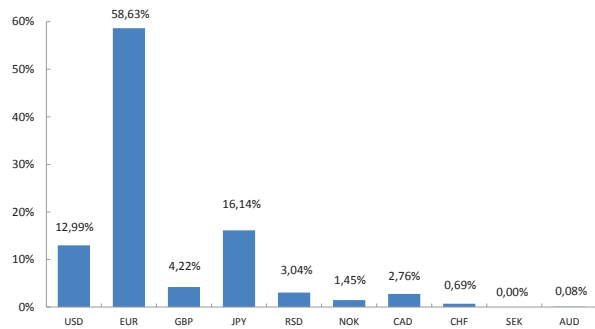
Struktura portfolia (10 najvećih pozicija)

| | Simbol | % |
|-----------------------------|--------|-------|
| DB X-TRACKERS | DBXW | 9,32% |
| ROYAL DUTCH SHELL PLC-A SHS | RDSA | 3,26% |
| TOYOTA MOTOR CORP | TM | 2,71% |
| NIPPON TELEGRAPH TELEPHONE | NTT | 2,54% |
| HSBC HOLDINGS PLC | HSBA | 2,24% |
| CHEVRON CORP | CVX | 2,15% |
| AT T INC | T | 2,05% |
| TOTAL SA | FP | 2,04% |
| ENI SPA | ENI | 1,62% |
| VERIZON COMMUNICATIONS INC | VZ | 1,46% |

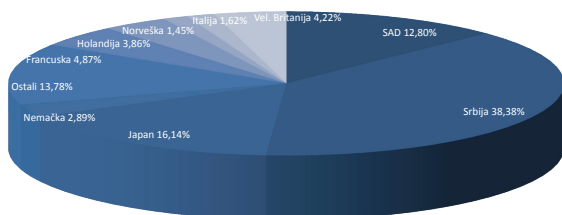
Struktura ulaganja

| | |
|------------------------|--------|
| inostrane akcije + ETF | 61,62% |
| novčani računi | 38,38% |

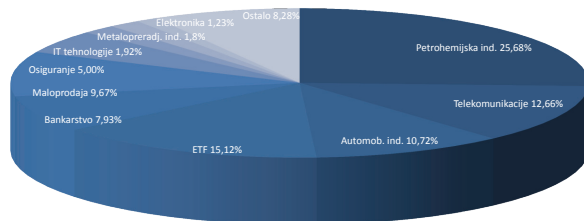
Valutna izloženost



Geografska struktura portfolia



Sektorska struktura portfolia



Prethodno ostvareni prinosi ne predstavljaju garanciju budućih rezultata. Budući prinosi mogu biti viši ili niži od ranijih. Investicije u Fond nisu osigurane kod Agencije za osiguranje depozita ili bilo koje druge agencije. Iako Fond teži očuvanju vrednosti imovine, gubici od investiranja su ipak mogući. Prinos investitora od ulaganja u Fond zavisi od prinosa Fonda i visine naknada koje investitor plaća prilikom sticanja, odnosno otkupa investicionih jedinica.