



30. septembar 2015.

Preporučeni period investiranja (u godinama)



Sklonost ka riziku investitora

**Osnovni podaci o fondu**

Valuta fonda	RSD
Datum organizovanja	06.08.2010
Vrednost IJ na početku javnog poziva	1.000,00
Vrednost IJ na dan 30.09.2015. u RSD	1.455,39
Vrednost IJ na dan 30.09.2015. u EUR	12,15
Naknada za upravljanje	2,5% p.a
Ulazna naknada	0%
Izlazna naknada	2% - 0%
Neto imovina fonda (EUR mio.)	8,75

**Investicioni cilj i vremenski horizont ulaganja**

**Vrsta Fonda:** otvoreni investicioni fond organizovan u avgustu 2010. godine kao fond akcija, ali je u septembru 2015. godine promenjena vrsta fonda u **balansirani fond**

**Investicioni cilj:** ostvarivanje **pozitivnog prinosa u dugom roku**, kroz izloženost različitim klasama imovine i uz smanjenu volatilnost u odnosu na istorijsku volatilnost tradicionalnih balansiranih fondova, ali uz **umereni rizik**. U periodu rasta tržišta fond neće imati za cilj ostvarivanje prinosa iznad prinosa tržišta, odnosno u periodu pada tržišta fond će pokušati da ostvari bolji prinos od tržišta.

Fond je namenjen fizičkim i pravnim licima, domaćim i stranim, kojima odgovara investicioni cilj Fonda, odnosno investitorima koji žele da ostvare **pozitivan prinos dugoročno kroz ulaganje u različite vrste imovine**, ali su spremni da prihvate **umereni rizik**

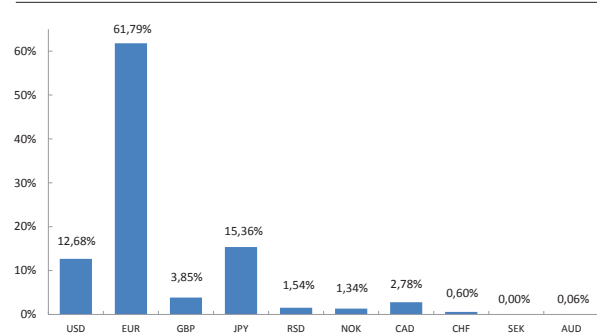
**Performansa fonda od organizovanja**

**PROMENA u % (EUR)**  
Raiffeisen WORLD -2,83% 1M -7,50% 3M -9,10% 6M -0,50% 1G od 06.08.2010.\* 28,74%  
\* od dana organizovanja fonda

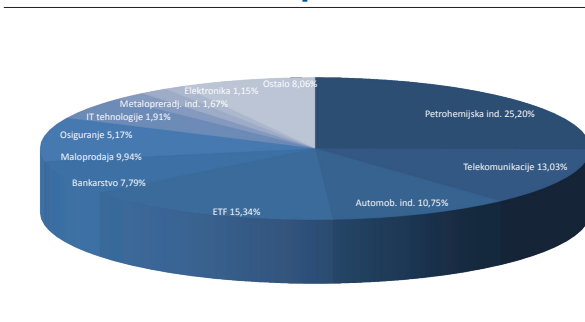
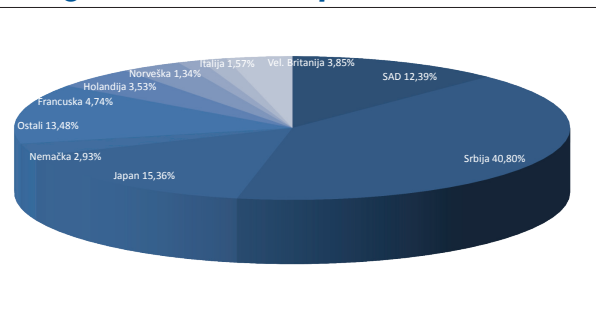
<b>PROMENA u % (EUR)</b>	2011	2012	2013	2014
Raiffeisen WORLD	-2,80%	7,27%	7,15%	8,13%

**Struktura portfolia (10 najvećih pozicija)**

	Simbol	%
DB X-TRACKERS	DBXW	9,08%
ROYAL DUTCH SHELL PLC-A SHS	RDSA	2,90%
TOYOTA MOTOR CORP	TM	2,53%
NIPPON TELEGRAPH TELEPHONE	NTT	2,47%
AT T INC	T	2,06%
CHEVRON CORP	CVX	2,05%
HSBC HOLDINGS PLC	HSBA	2,01%
TOTAL SA	FP	2,00%
ENI SPA	ENI	1,57%
VERIZON COMMUNICATIONS INC	VZ	1,45%

**Valutna izloženost****Struktura ulaganja**

inostrane akcije + ETF	59,20%
novčani računi	40,80%

**Sektorska struktura portfolia****Geografska struktura portfolia**

Prethodno ostvareni prinosi ne predstavljaju garanciju budućih rezultata. Budući prinosi mogu biti viši ili niži od ranijih. Investicije u Fond nisu osigurane kod Agencije za osiguranje depozita ili bilo koje druge agencije. Iako Fond teži očuvanju vrednosti imovine, gubici od investiranja su ipak mogući. Prinos investitora od ulaganja u Fond zavisi od prinosa Fonda i visine naknada koje investitor plaća prilikom sticanja, odnosno otkupa investicionih jedinica.

**Napomena:** Prikazane performanse i strukture portfolia fonda, odnose se na fond Raiffeisen WORLD kao fond akcija. U skladu sa zakonskom regulativom Društvo će u roku od 6 meseci od dana odobrenja izmene vrste fonda uskladiti strukturu imovine fonda sa ograničenjima ulaganja propisanih zakonom i Prospektom fonda.