

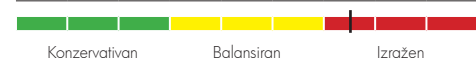


31. decembar 2013.

Preporučeni period investiranja (u godinama)



Sklonost ka riziku investitora

**Osnovni podaci o fondu**

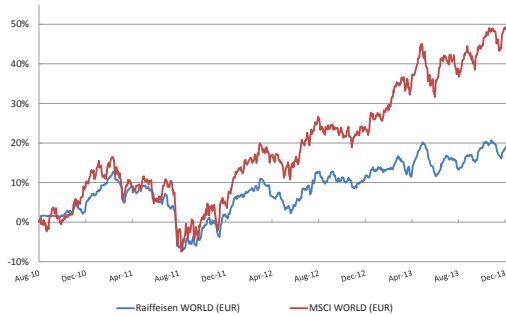
V valuta fonda	RSD
Datum organizovanja	06.08.2010
Vrednost IJ na početku javnog poziva	1.000,00
Vrednost IJ na dan 31.12.2013. u RSD	1.290,24
Vrednost IJ na dan 31.12.2013. u EUR	11,25
Naknada za upravljanje	3% p.a
Ulazna naknada	2,5% - 0%
Izlazna naknada	1% - 0%
Neto imovina fonda (EUR mio.)	5,02

**Investicioni cilj i vremenski horizont ulaganja**

**Vrsta fonda:** fond akcija (najmanje 75% svoje imovine ulaže u akcije)

**Investicioni cilj:** ostvarivanje **visokih prinosa u dugom roku** investiranjem u akcije stranih izdavalaca, sa fokusom na kompanije iz SAD, Evropske Unije i Japana. Referentni indeks (benchmark) za poređenje ostvarenih rezultata i praćenje uspešnosti Fonda je MSCI World Index. Fond nema za cilj da replicira navedeni indeks.

Fond je namenjen fizičkim i pravnim licima, domaćim i stranim, kojima odgovara investicioni cilj Fonda, odnosno investitorima koji žele da svoja sredstva ulažu **dugoročno**, a u cilju ostvarenja višeg prinosa spremni su da prihvate i **viši rizik ulaganja**.

**Performansa fonda od organizovanja**

PROMENA u % (EUR)	1M	3M	6M	1G	2011	2012	od 06.08.2010.*
Raiffeisen WORLD	-0,46%	2,02%	6,80%	7,15%	-2,80%	7,27%	19,22%
Benchmark - MSCI WORLD Index	0,90%	6,09%	10,20%	21,20%	-2,38%	14,04%	49,56%

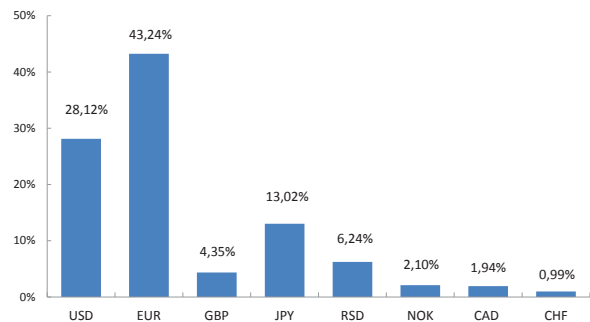
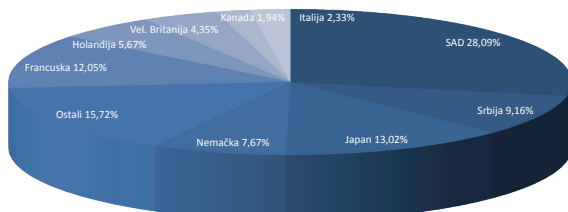
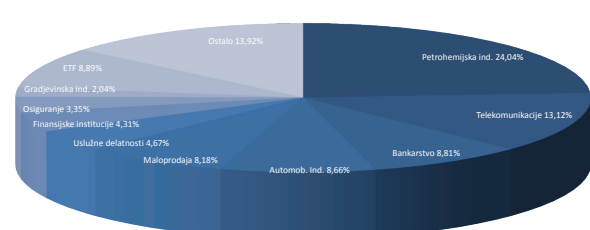
\* od dana organizovanja fonda

**Struktura portfolia (10 najvećih pozicija)**

	Simbol	%
DB X-TRACKERS	DBXW	7,87%
ROYAL DUTCH SHELL PLC-A SHS	RDSA	5,20%
JPMORGAN CHASE CO	JPM	3,82%
CHEVRON CORP	CVX	3,52%
VOLKSWAGEN AG	VOW	3,45%
WELLS FARGO CO	WFC	3,27%
HSBC HOLDINGS PLC	HSBA	3,07%
TOTAL SA	FP	3,03%
AT T INC	T	2,78%
NIPPON TELEGRAPH TELEPHONE	NTT	2,57%

**Struktura ulaganja**

inostrane akcije + ETF	77,75%
novčani računi	19,80%
trezorski zapisi (EUR)	2,32%

**Valutna izloženost****Geografska struktura portfolia****Sektorska struktura portfolia**

Prethodno ostvareni prinosi ne predstavljaju garanciju budućih rezultata. Budući prinosi mogu biti viši ili niži od ranijih. Investicije u Fond nisu osigurane kod Agencije za osiguranje depozita ili bilo koje druge agencije. Iako Fond teži očuvanju vrednosti imovine, gubici od investiranja su ipak mogući. Prinos investitora od ulaganja u Fond zavisi od prinosa Fonda i visine naknada koje investitor plaća prilikom sticanja, odnosno otkupa investicionih jedinica.