

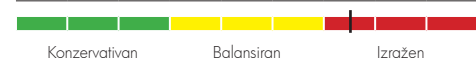


31. januar 2014.

Preporučeni period investiranja (u godinama)



Sklonost ka riziku investitora



Osnovni podaci o fondu

Valuta fonda	RSD
Datum organizovanja	06.08.2010
Vrednost IJ na početku javnog poziva	1.000,00
Vrednost IJ na dan 31.01.2014. u RSD	1.282,31
Vrednost IJ na dan 31.01.2014. u EUR	11,06
Naknada za upravljanje	3% p.a
Ulazna naknada	2,5% - 0%
Izlazna naknada	1% - 0%
Neto imovina fonda (EUR mio.)	5,05

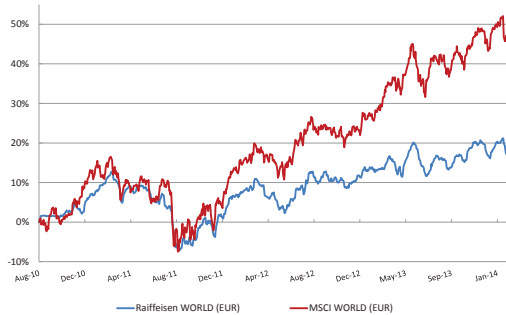
Investicioni cilj i vremenski horizont ulaganja

Vrsta fonda: fond akcija (najmanje 75% svoje imovine ulaže u akcije)

Investicioni cilj: ostvarivanje **visokih prinosa u dugom roku** investiranjem u akcije stranih izdavalaca, sa fokusom na kompanije iz SAD, Evropske Unije i Japana. Referentni indeks (benchmark) za poređenje ostvarenih rezultata i praćenje uspešnosti Fonda je MSCI World Index. Fond nema za cilj da replicira navedeni indeks.

Fond je namenjen fizičkim i pravnim licima, domaćim i stranim, kojima odgovara investicioni cilj Fonda, odnosno investitorima koji žele da svoja sredstva ulažu **dugoročno**, a u cilju ostvarenja višeg prinosa spremni su da prihvate i **viši rizik ulaganja**.

Performansa fonda od organizovanja



PROMENA u % (EUR)	1M	3M	6M	1G	od 06.08.2010.*
Raiffeisen WORLD	-1,71%	-1,81%	1,03%	3,07%	17,17%
Benchmark - MSCI WORLD Index	-1,60%	0,89%	5,24%	16,83%	47,16%

* od dana organizovanja fonda

PROMENA u % (EUR)	2011	2012	2013
Raiffeisen WORLD	-2,80%	7,27%	7,15%
Benchmark - MSCI WORLD Index	-2,38%	14,04%	19,26%

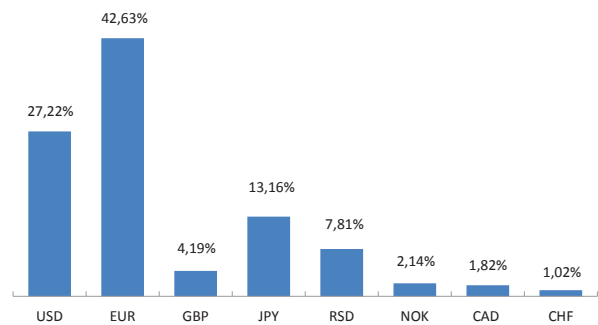
Struktura portfolia (10 najvećih pozicija)

	Simbol	%
DB X-TRACKERS	DBXW	7,77%
ROYAL DUTCH SHELL PLC-A SHS	RDSA	5,23%
JPMORGAN CHASE CO	JPM	3,71%
WELLS FARGO CO	WFC	3,34%
VOLKSWAGEN AG	VOW	3,29%
CHEVRON CORP	CVX	3,29%
HSBC HOLDINGS PLC	HSBA	2,98%
TOTAL SA	FP	2,91%
AT T INC	T	2,68%
NIPPON TELEGRAPH TELEPHONE	NTT	2,66%

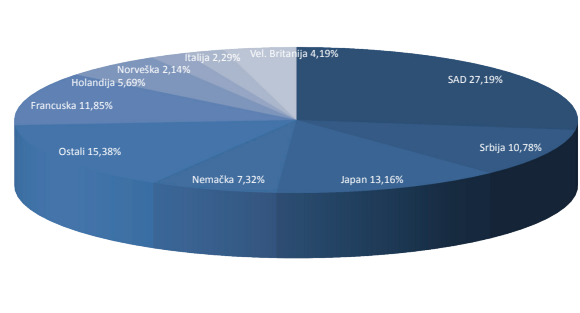
Struktura ulaganja

inostrane akcije + ETF	86,90%
novčani računi	10,78%
trezorski zapisi (EUR)	2,32%

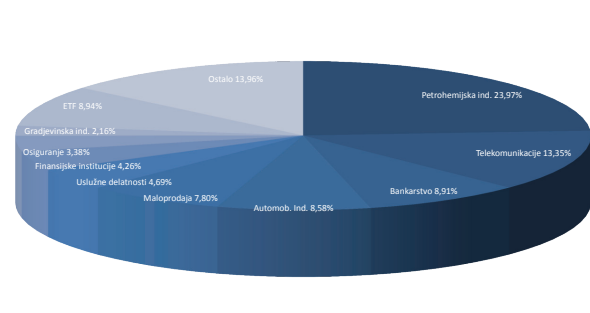
Valutna izloženost



Geografska struktura portfolia



Sektorska struktura portfolia



Prethodno ostvareni prinosi ne predstavljaju garanciju budućih rezultata. Budući prinosi mogu biti viši ili niži od ranijih. Investicije u Fond nisu osigurane kod Agencije za osiguranje depozita ili bilo koje druge agencije. Iako Fond teži očuvanju vrednosti imovine, gubici od investiranja su ipak mogući. Prinos investitora od ulaganja u Fond zavisi od prinosa Fonda i visine naknada koje investitor plaća prilikom sticanja, odnosno otkupa investicionih jedinica.