



30. jun 2014.

Preporučeni period investiranja (u godinama)



Sklonost ka riziku investitora

**Osnovni podaci o fondu**

| | |
|--------------------------------------|------------|
| Valuta fonda | RSD |
| Datum organizovanja | 06.08.2010 |
| Vrednost IJ na početku javnog poziva | 1.000,00 |
| Vrednost IJ na dan 30.06.2014. u RSD | 1.404,09 |
| Vrednost IJ na dan 30.06.2014. u EUR | 12,13 |
| Naknada za upravljanje | 3% p.a |
| Ulazna naknada | 2,5% - 0% |
| Izlazna naknada | 1% - 0% |
| Neto imovina fonda (EUR mio.) | 5,44 |

Investicioni cilj i vremenski horizont ulaganja

Vrsta fonda: fond akcija (najmanje 75% svoje imovine ulaže u akcije)

Investicioni cilj: ostvarivanje **visokih prinosa u dugom roku** investiranjem u akcije stranih izdavalaca, sa fokusom na kompanije iz SAD, Evropske Unije i Japana.

Fond je namenjen fizičkim i pravnim licima, domaćim i stranim, kojima odgovara investicioni cilj Fonda, odnosno investitorima koji žele da svoja sredstva ulažu **dugoročno**, a u cilju ostvarenja višeg prinosa spremni su da prihvate i **viši rizik ulaganja**.

Performansa fonda od organizovanja

| PROMENA u % (EUR) | 1M | 3M | 6M | 1G | od 06.08.2010.* |
|-------------------|-------|-------|-------|--------|-----------------|
| Raiffeisen WORLD | 2,12% | 7,11% | 7,75% | 15,10% | 28,45% |

* od dana organizovanja fonda

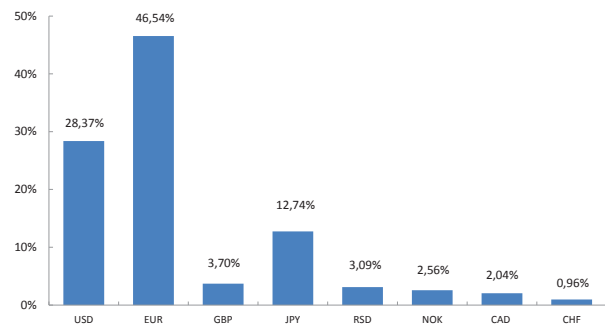
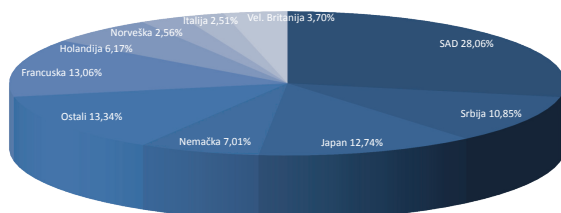
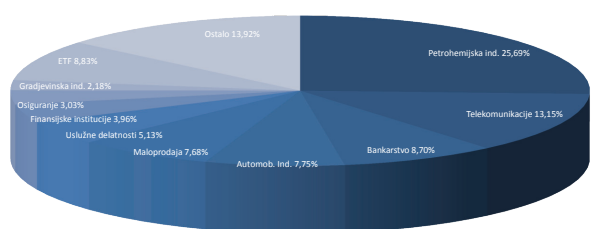
| PROMENA u % (EUR) | 2011 | 2012 | 2013 |
|-------------------|--------|-------|-------|
| Raiffeisen WORLD | -2,80% | 7,27% | 7,15% |

Struktura portfolia (10 najvećih pozicija)

| | Simbol | % |
|-----------------------------|--------|-------|
| DB X-TRACKERS | DBXW | 7,87% |
| ROYAL DUTCH SHELL PLC-A SHS | RDSA | 5,70% |
| WELLS FARGO CO | WFC | 3,54% |
| JPMORGAN CHASE CO | JPM | 3,53% |
| CHEVRON CORP | CVX | 3,46% |
| TOTAL SA | FP | 3,39% |
| VOLKSWAGEN AG | VOW | 3,16% |
| NIPPON TELEGRAPH TELEPHONE | NTT | 2,82% |
| HSBC HOLDINGS PLC | HSBA | 2,71% |
| AT T INC | T | 2,62% |

Struktura ulaganja

| | |
|------------------------|--------|
| inostrane akcije + ETF | 89,15% |
| novčani računi | 10,85% |

Valutna izloženost**Geografska struktura portfolia****Sektorska struktura portfolia**

Prethodno ostvareni prinosi ne predstavljaju garanciju budućih rezultata. Budući prinosi mogu biti viši ili niži od ranijih. Investicije u Fond nisu osigurane kod Agencije za osiguranje depozita ili bilo koje druge agencije. Iako Fond teži očuvanju vrednosti imovine, gubici od investiranja su ipak mogući. Prinos investitora od ulaganja u Fond zavisi od prinosa Fonda i visine naknada koje investitor plaća prilikom sticanja, odnosno otkupa investicionih jedinica.