



30. april 2016.

Preporučeni period investiranja (u godinama)



Sklonost ka riziku investitora



Osnovni podaci o fondu

Valuta fonda	RSD
Datum organizovanja	06.08.2010
Vrednost IJ na početku javnog poziva	1.000,00
Vrednost IJ na dan 30.04.2016. u RSD	1.585,81
Vrednost IJ na dan 30.04.2016. u EUR	12,93
Naknada za upravljanje	2,5% p.a
Ulazna naknada	0%
Izlazna naknada	2% - 0%
Neto imovina fonda (EUR mio.)	7,61

Investicioni cilj i vremenski horizont ulaganja

Vrsta Fonda: otvoreni investicioni fond organizovan u avgustu 2010. godine kao fond akcija, ali je u septembru 2015. godine promenjena vrsta fonda u **balansirani fond**

Investicioni cilj: ostvarivanje **pozitivnog prinosa u dugom roku**, kroz izloženost različitim klasama imovine i uz smanjenu volatilnost u odnosu na istorijsku volatilnost tradicionalnih balansiranih fondova, ali uz **umereni rizik**. U periodu rasta tržišta fond neće imati za cilj ostvarivanje prinosa iznad prinosa tržišta, odnosno u periodu pada tržišta fond će pokušati da ostvari bolji prinos od tržišta.

Fond je namenjen fizičkim i pravnim licima, domaćim i stranim, kojima odgovara investicioni cilj Fonda, odnosno investitorima koji žele da ošvare **pozitivan prinos dugoročno kroz ulaganje u različite vrste imovine**, ali su spremni i da prihvate **umereni rizik**

Performansa fonda od organizovanja



PROMENA u % (EUR)	1M	3M	6M	1G	od 06.08.2010.*
Raiffeisen WORLD	2,30%	5,87%	1,21%	-5,08%	36,99%

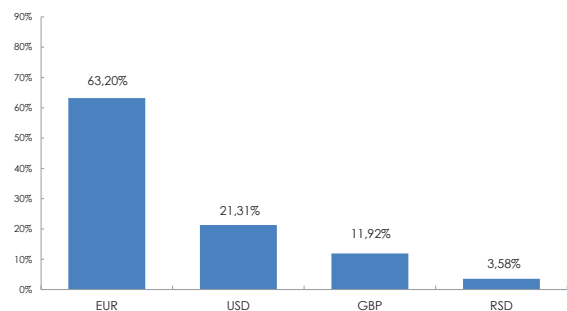
* od dana organizovanja fonda

PROMENA u % (EUR)	2011	2012	2013	2014	2015
Raiffeisen WORLD	-2,80%	7,27%	7,15%	8,13%	2,14%

Struktura portfolia (5 najvećih pozicija)

	Zemlja	Simbol	%
UBS ETF EURO STOXX 50	Luksemburg	ETF	8,11%
DEKA IBOXX EUR LIQUID NON-FI	Nemačka	ETF	7,65%
USA IL TII O 1/8 04/15/19	SAD	Obveznice (prate trend inflacije)	7,63%
SPDR EMERGING MKTS LOCAL BD	Irska	ETF	6,40%
AMUNDI ETF MSCI WORLD ENERGY	Francuska	ETF	6,25%
SUMA		5	36,03%
Ukupan broj HOV u portoliju		21	94,74%

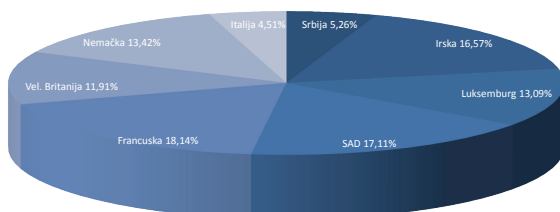
Valutna izloženost




Struktura ulaganja

ETF	60,08%
Novčani računi	5,26%
Obveznice	34,66%

Geografska struktura portfolia



Struktura portfolia po vrsti imovine/tržištima



Prethodno ostvareni prinosi ne predstavljaju garanciju budućih rezultata. Budući prinosi mogu biti viši ili niži od ranijih. Investicije u Fond nisu osigurane kod Agencije za osiguranje depozita ili bilo koje druge agencije. Iako Fond teži očuvanju vrednosti imovine, gubici od investiranja su ipak mogući. Prinos investitora od ulaganja u Fond zavisi od prinosa Fonda i visine naknada koje investitor plaća prilikom sticanja, odnosno otkupa investicionih jedinica.