



31. januar 2016.

Preporučeni period investiranja (u godinama)



Sklonost ka riziku investitora



### Osnovni podaci o fondu

Valuta fonda	RSD
Datum organizovanja	06.08.2010
Vrednost IJ na početku javnog poziva	1.000,00
Vrednost IJ na dan 31.01.2016. u RSD	1.505,52
Vrednost IJ na dan 31.01.2016. u EUR	12,22
Naknada za upravljanje	2,5% p.a
Ulazna naknada	0%
Izlazna naknada	2% - 0%
Neto imovina fonda (EUR mio.)	7,39

### Investicioni cilj i vremenski horizont ulaganja

**Vrsta Fonda:** otvoreni investicioni fond organizovan u avgustu 2010. godine kao fond akcija, ali je u septembru 2015. godine promenjena vrsta fonda u **balansirani fond**

**Investicioni cilj:** ostvarivanje **pozitivnog prinosa u dugom roku**, kroz izloženost različitim klasama imovine i uz smanjenu volatilnost u odnosu na istorijsku volatilnost tradicionalnih balansiranih fondova, ali uz **umereni rizik**. U periodu rasta tržišta fond neće imati za cilj ostvarivanje prinosa iznad prinosa tržišta, odnosno u periodu pada tržišta fond će pokušati da ostvari bolji prinos od tržišta.

Fond je namenjen fizičkim i pravnim licima, domaćim i stranim, kojima odgovara investicioni cilj Fonda, odnosno investitorima koji žele da oštvere **pozitivan prinos dugoročno kroz ulaganje u različite vrste imovine**, ali su spremni i da prihvate **umereni rizik**

### Performansa fonda od organizovanja



PROMENA u % (EUR)	1M	3M	6M	1G	od 06.08.2010.*
Raiffeisen WORLD	-1,72%	-4,40%	-7,56%	-2,63%	29,39%

\* od dana organizovanja fonda

PROMENA u % (EUR)	2011	2012	2013	2014	2015
Raiffeisen WORLD	-2,80%	7,27%	7,15%	8,13%	2,14%

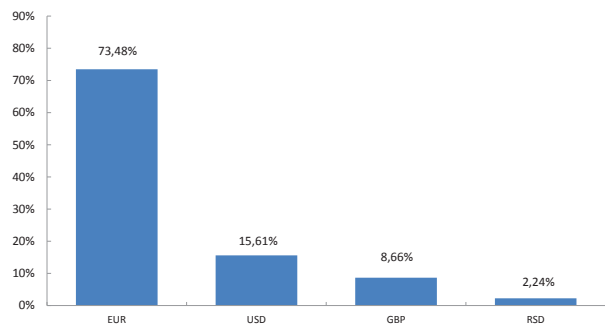
### Struktura portfolia (5 najvećih pozicija)

	Zemlja	Simbol	%
SPDR EMERGING MKTS LOCAL BD	Irska	ETF	5,72%
USA IL TII 0 1/8 04/15/19	SAD	Obveznice (prate trend inflacije)	4,96%
CS1 NYSE AR GOLD	Luksemburg	ETF	4,93%
FR IL FRTR 0.1 03/01/25	Francuska	Obveznice (prate trend inflacije)	4,92%
Source Eu STOXX	Irska	ETF	4,81%
<b>SUMA</b>		<b>5</b>	<b>25,33%</b>
<b>Ukupan broj HOV u portoliju</b>		<b>14</b>	<b>74,56%</b>

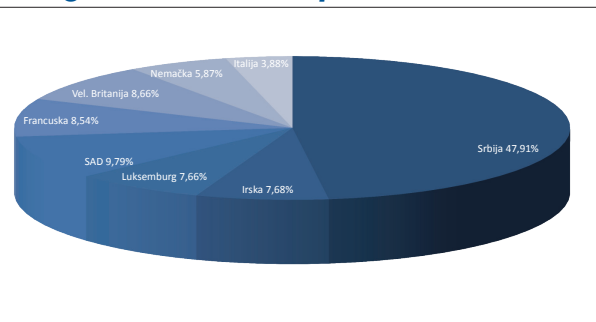
### Struktura ulaganja

ETF	24,69%
novčani računi	47,91%
Obveznice	27,40%

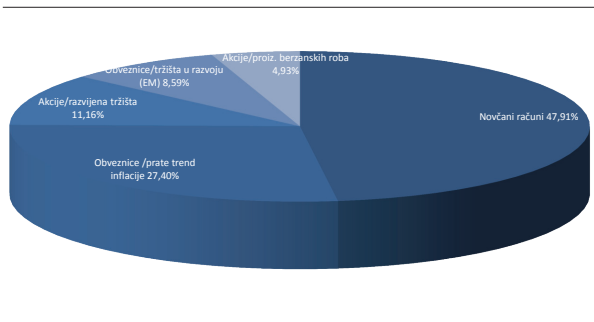
### Valutna izloženost



### Geografska struktura portfolia



### Struktura portfolia po vrsti imovine/tržištima



Prethodno ostvareni prinosi ne predstavljaju garanciju budućih rezultata. Budući prinosi mogu biti viši ili niži od ranijih. Investicije u Fond nisu osigurane kod Agencije za osiguranje depozita ili bilo koje druge agencije. Iako Fond teži očuvanju vrednosti imovine, gubici od investiranja su ipak mogući. Prinos investitora od ulaganja u Fond zavisi od prinosa Fonda i visine naknada koje investitor plaća prilikom sticanja, odnosno otkupa investicionih jedinica.