

31.05.2024.

Preporučeni period investiranja (u godinama)



Sklonost ka riziku investitora



Osnovni podaci o fondu

Valuta fonda	EUR
Datum organizovanja	26.10.2022.
Vrednost IJ na početku javnog poziva u EUR	100,00
Vrednost IJ na početku javnog poziva u RSD	11.730,73
Vrednost IJ na dan 31.05.2024. u EUR	109,73
Vrednost IJ na dan 31.05.2024. u RSD	12.849,74
Naknada za upravljanje	2,5% p.a.
Ulazna naknada	0%
Izlazna naknada	4% - 0%
Neto imovina fonda na dan 31.05.2024. (EUR_mio)	25,72

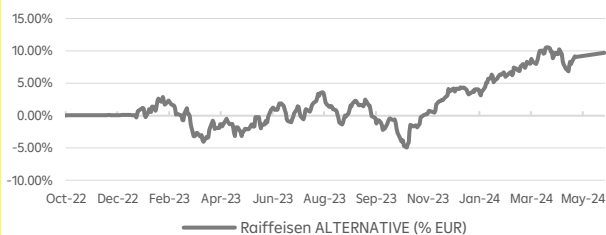
Investicioni cilj i vremenski horizont ulaganja

Vrsta fonda: otvoreni alternativni investicioni fond sa javnom ponudom.

Investicioni cilj: Globalno orijentisan investicioni portfolio namenjen investitorima koji žele da ostvare pozitivan prinos kroz jedinstveni koncept alternativnog investiranja, odnosno kroz **izlaganje globalnom tržištu akcija koje uz finansijske kriterijume ispunjavaju i „ESG“ kriterijume**, i time istovremeno žele da podrže koncept održivog razvoja (zaštitu životne sredine, pozitivan uticaj na društvo i socijalne aspekte kao i dobro korporativno upravljanje), kao i kroz investiranje u druge fondove koji ulažu u robe i nekretnine.

Fond se preporučuje investitorima koji su spremni da ulože sredstva **na duži rok (od minimalno 5 godina)**, kao i da podnesu fluktuacije vrednosti u kraćem periodu i preuzmu **viši rizik**.

Performansa fonda od organizovanja



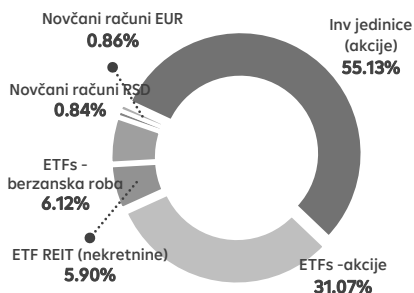
PROMENA % (EUR)	1M	3M	6M	1Y	od 26.10.2022.*
Raiffeisen ALTERNATIVE	0,62%	2,64%	8,90%	11,00%	9,73%
PROMENA % (EUR)	2023				
Raiffeisen ALTERNATIVE	4.20%				

* od dana organizovanja fonda

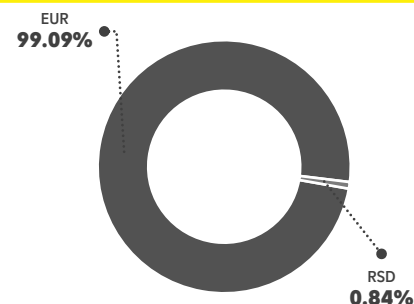
Struktura portfolia (5 najvećih pozicija)

	Zemlja	TIP	%
R-Ratio-USAktien T	Austrija	OIF	25,58%
R-Ratio-GlobalAktien T	Austrija	OIF	25,48%
iShares MSCI USA ESG Screened ETF	Austrija	ETF	10,03%
ISHARES MSCI EM SRI UCITS	Irska	ETF	8,36%
iShares MSCI Europe ESG Screened ETF	Austrija	ETF	8,35%
Suma			77,80%
Ukupan broj HOV u portfoliu	12		98,23%

Struktura ulaganja



Valutna izloženost



Struktura portfolia po vrsti imovine/tržištima

Akcije (Severna Amerika)	25.58%
Akcije razvijenih zemalja	25.48%
Akcije SAD	10.03%
Akcije (tržišta u razvoju)	8.36%
Akcije EU	8.35%
Akcije (nekretnine)	5.90%
Berzanska roba	6.12%
Akcije Japan	2.96%
Novčani računi	1.77%
Akcije (Pacifik bez Japana)	1.37%

PRETHODNO OSTVARENI PRINOSI NE PREDSTAVLJAJU GARANCIJU BUDUĆIH REZULTATA. BUDUĆI PRINOSI MOGU BITI VIŠI ILI NIŽI OD RANIJIH.

INVESTICIJE U FOND NISU OSIGURANE KOD AGENCIJE ZA OSIGURANJE DEPOZITA ILI BILO KOJE DRUGE AGENCIJE. IAKO FOND TEŽI OČUVANJU VREDNOSTI IMOVINE, GUBICI OD INVESTIRANJA SU IPAK MOGUĆI.

PRINOS INVESTITORA OD ULAGANJA U FOND ZAVISI OD PRINOSA FONDA I VISINE NAKNADA KOJE INVESTITOR PLAĆA PRILIKOM STICANJA, ODNOSNO OTKUPA INVESTICIONIH JEDINICA.