

30.11.2018.

Preporučeni period investiranja (u godinama)



Sklonost ka riziku investitora



### Osnovni podaci o fondu

Valuta fonda	RSD
Datum organizovanja	14.11.2012
Vrednost IJ na početku javnog poziva u RSD	1.000,00
Vrednost IJ na početku javnog poziva u EUR	8,94
vrednost IJ u RSD na dan 30.11.2018.	1.153,19
vrednost IJ u EUR na dan 30.11.2018.	9,75
naknada za upravljanje	0,70% p.a.
ulazna naknada	0%-1%
izlazna naknada	0%-1%
neto imovina fonda (RSD_mlrđ) na dan 30.11.2018.	11,22
neto imovina fonda (EUR_mio) na dan 30.11.2018.	94,86

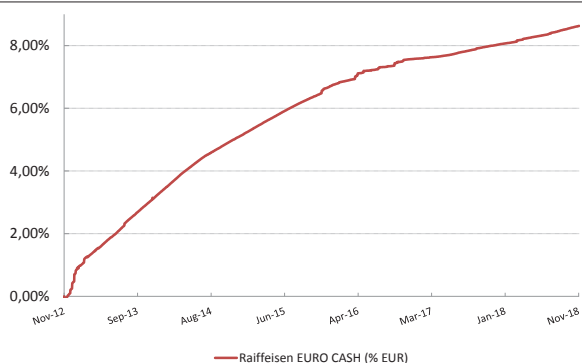
### Investicioni cilj i vremenski horizont ulaganja

**Vrsta fonda:** Raiffeisen EURO CASH otvoreni investicioni fond predstavlja fond očuvanja vrednosti imovine, odnosno **novčani fond** - karakterističan po tome što najmanje 75% svoje imovine ulaže u novčane depozite i kratkoročne dužničke hartije od vrednosti. U skladu sa zakonskim ograničenjima, imovina ovog fonda će se u najvećoj meri ulagati u kratkoročne hartije od vrednosti i novčane depozite banaka, i druge instrumente tržišta novca **denominirane u EUR**.

**Investicioni cilj:** Cilj Fonda je da, odgovornim i profesionalnim upravljanjem, kroz ulaganje imovine Fonda, za svoje članove obezbedi ostvarivanje stabilnog ali kontinuiranog prinosa, **zaštiti ulaganje dinarskih sredstava od oscilacija deviznog kursa**, uz nizak stepen rizika i održavanje likvidnosti na najvišem mogućem nivou.

Fond je namenjen konzervativnim investitorima, svim fizičkim i pravnim licima, domaćim i stranim, koji žele da višak svojih sredstava ulože u periodima **kraćim od jedne godine**, kao vid kratkoročnog plasmana viška novca i ostvare stabilan prinos i zaštite sredstva od oscilacija deviznog kursa.

### Performansa fonda od organizovanja



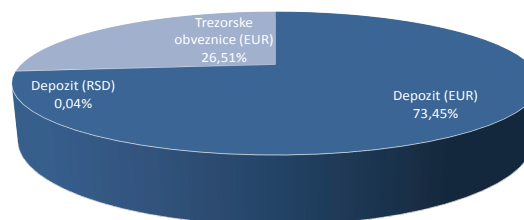
PROMENA u % (EUR)	1M	3M	6M	1 Y	od 14.11.2012.*
Raiffeisen EURO CASH	0,05%	0,17%	0,34%	0,62%	9,01%

\* od dana organizovanja fonda

PROMENA u % (EUR)	2013	2014	2015	2016	2017
Raiffeisen EURO CASH	2,63%	1,91%	1,51%	0,88%	0,47%

### Struktura ulaganja

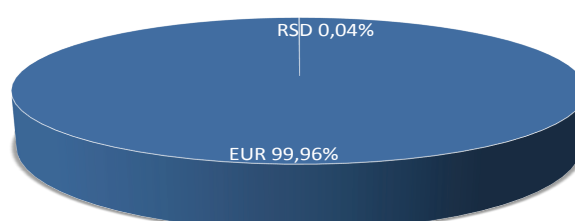
Depozit (EUR)	73,45%
Depozit (RSD)	0,04%
Treznorske obveznice (EUR)	26,51%



### Geografska struktura portfolia



### Valutna izloženost



Prethodno ostvareni prinosi ne predstavljaju garanciju budućih rezultata. Budući prinosi mogu biti viši ili niži od ranijih. Investicije u Fond nisu osigurane kod Agencije za osiguranje depozita ili bilo koje druge agencije. Iako Fond teži očuvanju vrednosti imovine, gubici od investiranja su ipak mogući. Prinos investitora od ulaganja u Fond zavisi od prinosa Fonda i visine naknada koje investitor plaća prilikom sticanja, odnosno otkupa investicionih jedinica.