

31.08.2023.

Preporučeni period investiranja (u godinama)



Sklonost ka riziku investitora



## Osnovni podaci o UCITS fondu

Valuta fonda	EUR
Datum organizovanja	06.08.2010.
Vrednost IJ na početku javnog poziva u RSD	1.000,00
Vrednost IJ na početku javnog poziva u EUR	9,44
Vrednost IJ na dan 31.08.2023. u RSD	1.609,05
Vrednost IJ na dan 31.08.2023. u EUR	13,73
Naknada za upravljanje	1,9% p.a.
Ulazna naknada	0%
Izlazna naknada	2% - 0%
Neto imovina fonda na dan 31.08.2023. (EUR_mio)	9,78

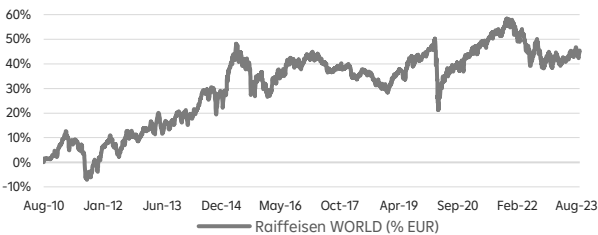
## Investicioni cilj i vremenski horizont ulaganja

**Vrsta UCITS fonda:** UCITS fond organizovan u avgustu 2010. godine kao UCITS fond rasta vrednosti imovine, ali je u septembru 2015. godine promenjena vrsta fonda u **balansirani UCITS fond**.

**Investicioni cilj:** "multi-asset" strategija investiranja većinom u akcije i obveznice razvijenih zemalja i zemalja u razvoju u cilju ostvarivanja pozitivnog prinosa u dugom roku, ali i uz prihvatanje umerenog rizika. Izloženost akcijama će se vršiti indirektno, kroz investiranje u druge fondove (Exchange traded funds - ETF) koji investiraju u akcije, dok će se izloženost obveznicama vršiti direktno kroz investiranje u obveznice, ili indirektno kroz investiranje u druge fondove (Exchange traded funds - ETF) koji investiraju u obveznice.

UCITS fond je namenjen fizičkim i pravnim licima, domaćim i stranim, kojima odgovara investicioni cilj UCITS fonda, odnosno investitorima koji žele da ostvare **pozitivan prinos dugoročno kroz ulaganje u različite vrste imovine**, ali su spremni i da prihvate umereni rizik.

## Performansa UCITS fonda od organizovanja



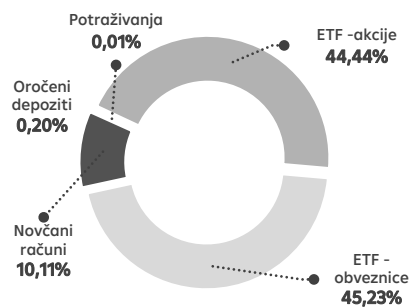
PROMENA (% EUR)	1M	3M	6M	1Y	od 06.08.2010.*
<b>Raiffeisen WORLD</b>	-0,91%	1,82%	3,40%	0,62%	45,41%
	2018	2019	2020	2021	2022
<b>Raiffeisen WORLD</b>	-6.90%	12.68%	-1.34%	9.64%	-12.07%

\* od dana organizovanja fonda

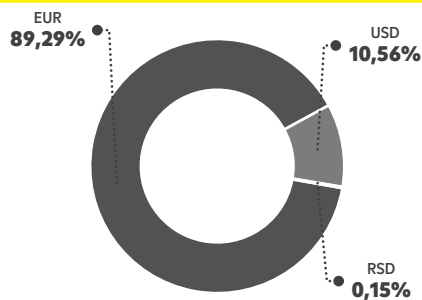
## Struktura portfolia (5 najvećih pozicija)

	Zemlja	Simbol	%
<b>BNP PARIBAS EASY BLOOMBERG BARCLAYS EURO AGGREGATE TREASURY</b>	Luksemburg	ETF	15,41%
<b>iShares Core EUR Gov Bond</b>	Irska	ETF	10,28%
<b>Vanguard S&amp;P 500</b>	Irska	ETF	9,83%
<b>DBX MSCI USA Index UCITS ETF (DR) 1C</b>	Irska	ETF	9,73%
<b>iShares Core S&amp;P 500</b>	Irska	ETF	6,43%
<b>Suma</b>			<b>51,68%</b>
<b>Ukupan broj HOV u portfoliu</b>		<b>17</b>	<b>89,67%</b>

## Struktura ulaganja



## Valutna izloženost



## Struktura portfolia po vrsti imovine/tržištima

Akcije SAD	25,99%
Državne obveznice EMU	25,69%
Novčani računi	10,33%
Korporativne obveznice EU	9,54%
Akcije EU	6,19%
Obveznice globalna trž.	5,13%
Obveznice tržišta u razvoju	4,87%
Akcije tržišta u razvoju	4,55%
Akcije (proiz. berzanskih roba)	3,98%
Akcije Pacifik	3,73%
Državne obveznice SAD	0,00%

PRETHODNO OSTVARENI PRINOSI NE PREDSTAVLJAJU GARANCIJU BUDUĆIH REZULTATA. BUDUĆI PRINOSI MOGU BITI VIŠI ILI NIŽI OD RANIJIH.

INVESTICIJE U UCITS FOND NISU OSIGURANE KOD AGENCIJE ZA OSIGURANJE DEPOZITA ILI BILO KOJE DRUGE AGENCIJE. IAKO UCITS FOND TEŽI OČUVANJU VREDNOSTI IMOVINE, GUBICI OD INVESTIRANJA SU IPAK MOGUĆI.

PRINOS INVESTITORA OD ULAGANJA U UCITS FOND ZAVISI OD PRINOSA UCITS FONDA I VISINE NAKNADA KOJE INVESTITOR PLAĆA PRILIKOM STICANJA, ODNOSNO OTKUPA INVESTICIONIH JEDINICA.