



30.04.2019.

Preporučeni period investiranja (u godinama)



Sklonost ka riziku investitora

**Osnovni podaci o fondu**

Valuta fonda	RSD
Datum organizovanja	06.08.2010
Vrednost IJ na početku javnog poziva u RSD	1.000,00
Vrednost IJ na početku javnog poziva u EUR	9,44
Vrednost IJ na dan 30.04.2019. u RSD	1.526,74
Vrednost IJ na dan 30.04.2019. u EUR	12,94
Naknada za upravljanje	1,9% p.a
Ulazna naknada	0%
Izlazna naknada	2% - 0%
Neto imovina fonda (EUR mio.)	12,56

Investicioni cilj i vremenski horizont ulaganja

Vrsta Fonda: otvoreni investicioni fond organizovan u avgustu 2010. godine kao fond akcija, ali je u septembru 2015. godine promenjena vrsta fonda u **balansirani fond**

Investicioni cilj: ostvarivanje **pozitivnog prinosa u dugom roku**, kroz izloženost različitim klasama imovine i uz smanjenu volatilnost u odnosu na istorijsku volatilnost tradicionalnih balansiranih fondova, ali uz **umereni rizik**. U periodu rasta tržišta fond neće imati za cilj ostvarivanje prinosa iznad prinosa tržišta, odnosno u periodu pada tržišta fond će pokušati da ostvari bolji prinos od tržišta.

Fond je namenjen fizičkim i pravnim licima, domaćim i stranim, kojima odgovara investicioni cilj Fonda, odnosno investitorima koji žele da oštvere **pozitivan prinos dugoročno kroz ulaganje u različite vrste imovine**, ali su spremni da prihvate **umereni rizik**

Performansa fonda od organizovanja

PROMENA u % (EUR)	1M	3M	6M	1G	od 06.08.2010.*
Raiffeisen WORLD	0,21%	2,34%	4,95%	0,55%	37,11%

* od dana organizovanja fonda

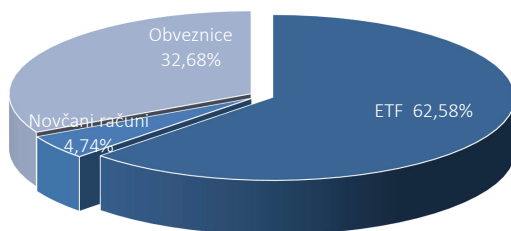
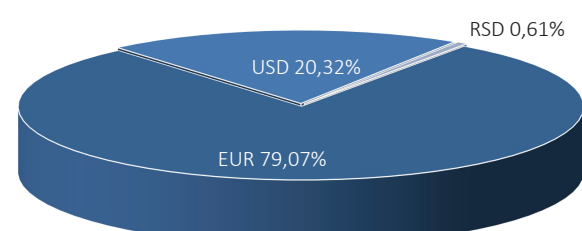
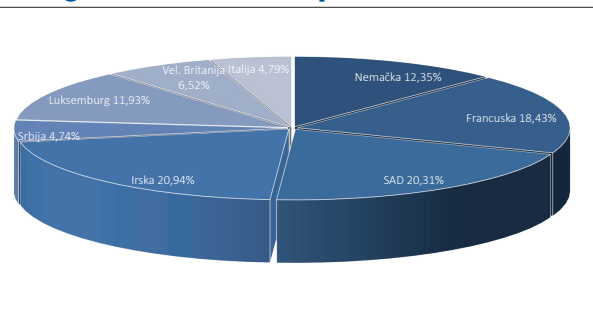
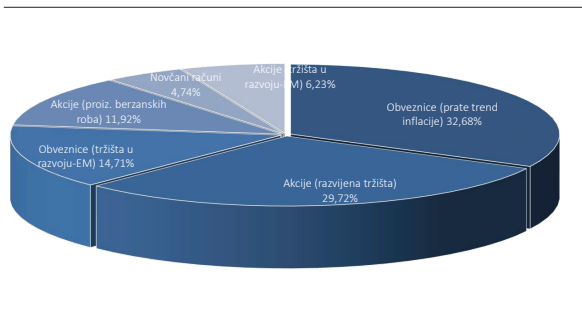
PROMENA u % (EUR)	2014	2015	2016	2017	2018
Raiffeisen WORLD	8,13%	2,14%	8,49%	-2,88%	-7,12%

Struktura portfolia (5 najvećih pozicija)

	Zemlja	Simbol	%
DEKA IBOXX EUR LIQUID NON-FI	Nemačka	ETF	8,60%
USA IL TII 0 3/8 07/15/27	SAD	Obveznice (prate trend inflacije)	6,98%
FR IL FRTR 0 1 03/01/25	Francuska	Obveznice (prate trend inflacije)	6,72%
ETFS SHORT USD LONG EUR	Kanalska ostrva / Velika Britanija	ETF	6,52%
SPDR EMERGING MKTS LOCAL BD	Irska	ETF	6,29%

SUMA

Ukupan broj HOV u portliu	19	35,10%
Ukupan broj HOV u portliu	19	95,26%

Struktura ulaganja**Valutna izloženost****Geografska struktura portfolia****Struktura portfolia po vrsti imovine/tržištima**

Prethodno ostvareni prinosi ne predstavljaju garanciju budućih rezultata. Budući prinosi mogu biti viši ili niži od ranijih. Investicije u Fond nisu osigurane kod Agencije za osiguranje depozita ili bilo koje druge agencije. Iako Fond teži očuvanju vrednosti imovine, gubici od investiranja su ipak mogući. Prinos investitora od ulaganja u Fond zavisi od prinosa Fonda i visine naknada koje investitor plaća prilikom sticanja, odnosno otkupa investicionih jedinica.