



31.08.2018.

Preporučeni period investiranja (u godinama)



Sklonost ka riziku investitora



### Osnovni podaci o fondu

Valuta fonda	RSD
Datum organizovanja	06.08.2010
Vrednost IJ na početku javnog poziva u RSD	1.000,00
Vrednost IJ na početku javnog poziva u EUR	9,44
Vrednost IJ na dan 31.08.2018. u RSD	1.480,96
Vrednost IJ na dan 31.08.2018. u EUR	12,52
Naknada za upravljanje	2,5% p.a
Ulazna naknada	0%
Izlazna naknada	2% - 0%
Neto imovina fonda (EUR mio.)	13,89

### Investicioni cilj i vremenski horizont ulaganja

**Vrsta Fonda:** otvoreni investicioni fond organizovan u avgustu 2010. godine kao fond akcija, ali je u septembru 2015. godine promenjena vrsta fonda u **balansirani fond**

**Investicioni cilj:** ostvarivanje **pozitivnog prinosa u dugom roku**, kroz izloženost različitim klasama imovine i uz smanjenu volatilnost u odnosu na istorijsku volatilnost tradicionalnih balansiranih fondova, ali uz **umereni rizik**. U periodu rasta tržišta fond neće imati za cilj ostvarivanje prinosa iznad prinosa tržišta, odnosno u periodu pada tržišta fond će pokušati da ostvari bolji prinos od tržišta.

Fond je namenjen fizičkim i pravnim licima, domaćim i stranim, kojima odgovara investicioni cilj Fonda, odnosno investitorima koji žele da oštvere **pozitivan prinos dugoročno kroz ulaganje u različite vrste imovine**, ali su spremni i da prihvate **umereni rizik**

### Performansa fonda od organizovanja



PROMENA u % (EUR)	1M	3M	6M	1G	od 06.08.2010.*
Raiffeisen WORLD	-2,41%	-3,33%	-2,05%	-3,74%	32,64%

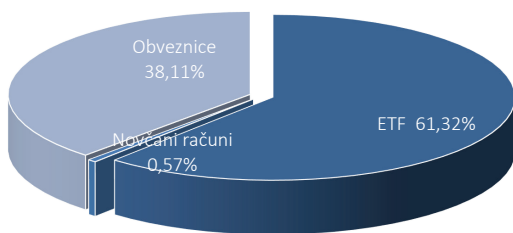
\* od dana organizovanja fonda

PROMENA u % (EUR)	2013	2014	2015	2016	2017
Raiffeisen WORLD	7,15%	8,13%	2,14%	8,49%	-2,88%

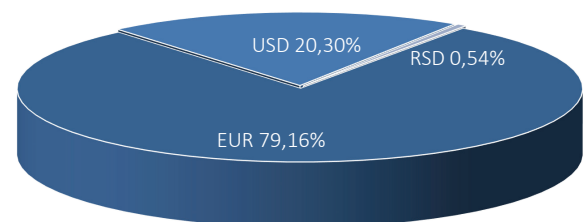
### Struktura portfolia (5 najvećih pozicija)

	Zemlja	Simbol	%
ETF SHORT USD LONG EUR	Kanalska ostrva / Velika Britanija	ETF	9,27%
DEKA IBOXX EUR LIQUID NON-FI	Nemačka	ETF	8,29%
USA IL TII 0 1/8 07/15/24	SAD	Obveznice (prate trend inflacije)	7,75%
FR IL FRTR 0.1 03/01/25	Francuska	Obveznice (prate trend inflacije)	6,89%
SPDR EMERGING MKTS LOCAL BD	Irska	ETF	6,11%
<b>Suma</b>		<b>5</b>	<b>38,31%</b>
<b>Ukupan broj HOV u portliu</b>		<b>20</b>	<b>99,43%</b>

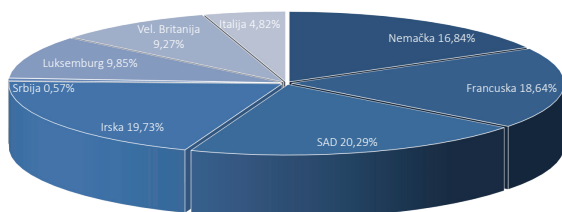
### Struktura ulaganja



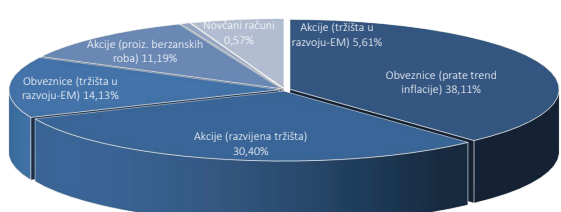
### Valutna izloženost



### Geografska struktura portfolia



### Struktura portfolia po vrsti imovine/tržištima



Prethodno ostvareni prinosi ne predstavljaju garanciju budućih rezultata. Budući prinosi mogu biti viši ili niži od ranijih. Investicije u Fond nisu osigurane kod Agencije za osiguranje depozita ili bilo koje druge agencije. Iako Fond teži očuvanju vrednosti imovine, gubici od investiranja su ipak mogući. Prinos investitora od ulaganja u Fond zavisi od prinosa Fonda i visine naknada koje investitor plaća prilikom sticanja, odnosno otkupa investicionih jedinica.