



31. decembar 2016.

Preporučeni period investiranja (u godinama)



Sklonost ka riziku investitora



Osnovni podaci o fondu

Valuta fonda	RSD
Datum organizovanja	06.08.2010
Vrednost IJ na početku javnog poziva	1.000,00
Vrednost IJ na dan 31.12.2016. u RSD	1.665,06
Vrednost IJ na dan 31.12.2016. u EUR	13,49
Naknada za upravljanje	2,5% p.a
Ulazna naknada	0%
Izlazna naknada	2% - 0%
Neto imovina fonda (EUR mio.)	10,93

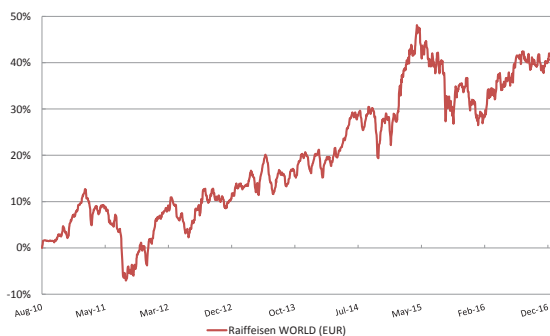
Investicioni cilj i vremenski horizont ulaganja

Vrsta Fonda: otvoreni investicioni fond organizovan u avgustu 2010. godine kao fond akcija, ali je u septembru 2015. godine promenjena vrsta fonda u **balansirani fond**

Investicioni cilj: ostvarivanje **pozitivnog prinosa u dugom roku**, kroz izloženost različitim klasama imovine i uz smanjenu volatilnost u odnosu na istorijsku volatilnost tradicionalnih balansiranih fondova, ali uz **umereni rizik**. U periodu rasta tržišta fond neće imati za cilj ostvarivanje prinosa iznad prinosa tržišta, odnosno u periodu pada tržišta fond će pokušati da ostvari bolji prinos od tržišta.

Fond je namenjen fizičkim i pravnim licima, domaćim i stranim, kojima odgovara investicioni cilj Fonda, odnosno investitorima koji žele da ošvare **pozitivan prinos dugoročno kroz ulaganje u različite vrste imovine**, ali su spremni da prihvate **umereni rizik**

Performansa fonda od organizovanja



PROMENA u % (EUR)	1M	3M	6M	1G	od 06.08.2010.*
Raiffeisen WORLD	1,86%	1,62%	2,76%	8,49%	42,85%

* od dana organizovanja fonda

PROMENA u % (EUR)	2011	2012	2013	2014	2015
Raiffeisen WORLD	-2,80%	7,27%	7,15%	8,13%	2,14%

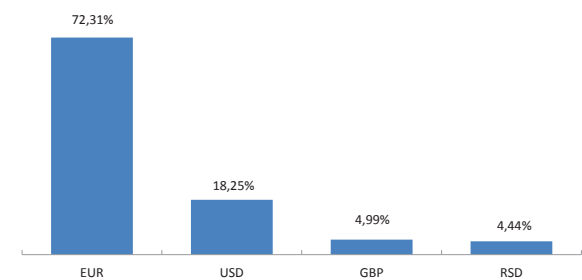
Struktura portfolia (5 najvećih pozicija)

	Zemlja	Simbol	%
DEKA IBOXX EUR LIQUID NON-FI	Nemačka	ETF	7,21%
Germany IL DBRI 0 1/2 04/15/30	Nemačka	Obveznice (prate trend inflacije)	7,06%
FR IL FRTR 0.1 03/01/25	Francuska	Obveznice (prate trend inflacije)	6,92%
UBS ETF EURO STOXX 50	Luksemburg	ETF	6,88%
USA IL TII 0 3/8 07/15/25	SAD	Obveznice (prate trend inflacije)	6,03%
SUMA		5	34,10%
Ukupan broj HOV u portoliu		19	87,59%

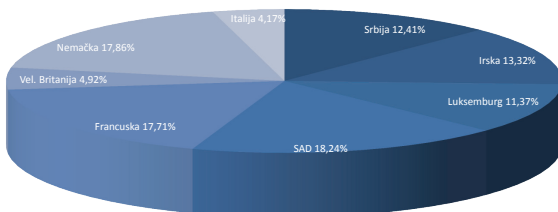
Struktura ulaganja

ETF	51,17%
Obveznice	36,42%
novčani računi	12,41%

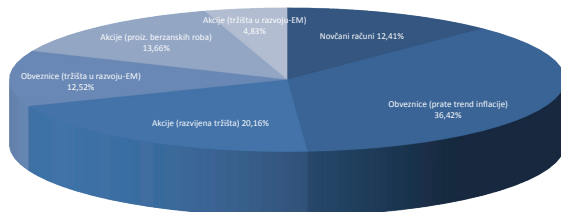
Valutna izloženost



Geografska struktura portfolia



Struktura portfolia po vrsti imovine/tržištima



Prethodno ostvareni prinosi ne predstavljaju garanciju budućih rezultata. Budući prinosi mogu biti viši ili niži od ranijih. Investicije u Fond nisu osigurane kod Agencije za osiguranje depozita ili bilo koje druge agencije. Iako Fond teži očuvanju vrednosti imovine, gubici od investiranja su ipak mogući. Prinos investitora od ulaganja u Fond zavisi od prinosa Fonda i visine naknada koje investitor plaća prilikom sticanja, odnosno otkupa investicionih jedinica.