



31.01.2019.

Preporučeni period investiranja (u godinama)



Sklonost ka riziku investitora



### Osnovni podaci o fondu

Valuta fonda	RSD
Datum organizovanja	06.08.2010
Vrednost IJ na početku javnog poziva u RSD	1.000,00
Vrednost IJ na početku javnog poziva u EUR	9,44
Vrednost IJ na dan 31.01.2019. u RSD	1.497,88
Vrednost IJ na dan 31.01.2019. u EUR	12,65
Naknada za upravljanje	1,9% p.a
Ulazna naknada	0%
Izlazna naknada	2% - 0%
Neto imovina fonda (EUR mio.)	12,64

### Investicioni cilj i vremenski horizont ulaganja

**Vrsta Fonda:** otvoreni investicioni fond organizovan u avgustu 2010. godine kao fond akcija, ali je u septembru 2015. godine promenjena vrsta fonda u **balansirani fond**

**Investicioni cilj:** ostvarivanje **pozitivnog prinosa u dugom roku**, kroz izloženost različitim klasama imovine i uz smanjenu volatilnost u odnosu na istorijsku volatilnost tradicionalnih balansiranih fondova, ali uz **umereni rizik**. U periodu rasta tržišta fond neće imati za cilj ostvarivanje prinosa iznad prinosa tržišta, odnosno u periodu pada tržišta fond će pokušati da ostvari bolji prinos od tržišta.

Fond je namenjen fizičkim i pravnim licima, domaćim i stranim, kojima odgovara investicioni cilj Fonda, odnosno investitorima koji žele da oštvere **pozitivan prinos dugoročno kroz ulaganje u različite vrste imovine**, ali su spremni i da prihvate **umereni rizik**

### Performansa fonda od organizovanja



PROMENA u % (EUR)	1M	3M	6M	1Y	od 06.08.2010.*
Raiffeisen WORLD	3,94%	2,65%	-1,12%	-2,60%	33,97%

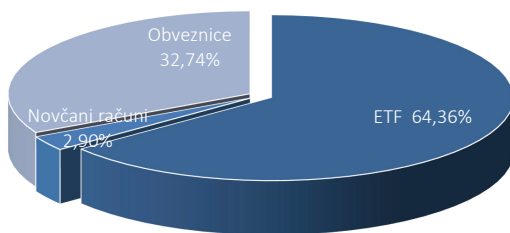
\* od dana organizovanja fonda

PROMENA u % (EUR)	2014	2015	2016	2017	2018
Raiffeisen WORLD	8,13%	2,14%	8,49%	-2,88%	-7,12%

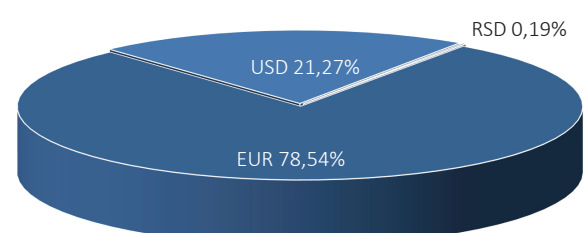
### Struktura portfolia (5 najvećih pozicija)

	Zemlja	Simbol	%
DEKA IBOXX EUR LIQUID NON-FI	Nemačka	ETF	8,28%
USA IL TII O 1/8 07/15/24	SAD	Obveznice (prate trend inflacije)	6,74%
ETFS SHORT USD LONG EUR	Kanalska ostrva / Velika Britanija	ETF	6,69%
USA IL TII O 3/8 07/15/27	SAD	Obveznice (prate trend inflacije)	6,60%
FR IL FRTR O.1 03/01/25	Francuska	Obveznice (prate trend inflacije)	6,54%
<b>SUMA</b>		<b>5</b>	<b>34,85%</b>
<b>Ukupan broj HOV u portliu</b>		<b>19</b>	<b>97,10%</b>

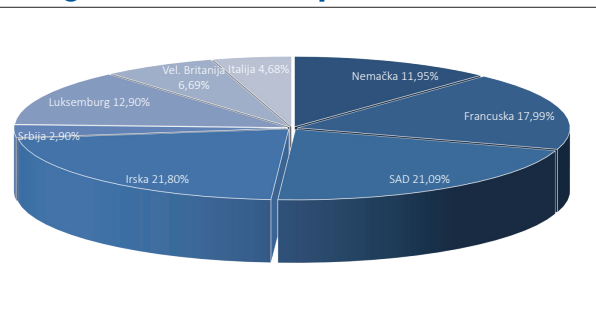
### Struktura ulaganja



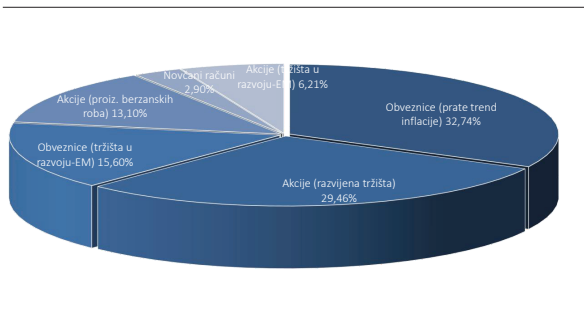
### Valutna izloženost



### Geografska struktura portfolia



### Struktura portfolia po vrsti imovine/tržištima



Prethodno ostvareni prinosi ne predstavljaju garanciju budućih rezultata. Budući prinosi mogu biti viši ili niži od ranijih. Investicije u Fond nisu osigurane kod Agencije za osiguranje depozita ili bilo koje druge agencije. Iako Fond teži očuvanju vrednosti imovine, gubici od investiranja su ipak mogući. Prinos investitora od ulaganja u Fond zavisi od prinosa Fonda i visine naknada koje investitor plaća prilikom sticanja, odnosno otkupa investicionih jedinica.