

31.07.2019.

Preporučeni period investiranja (u godinama)



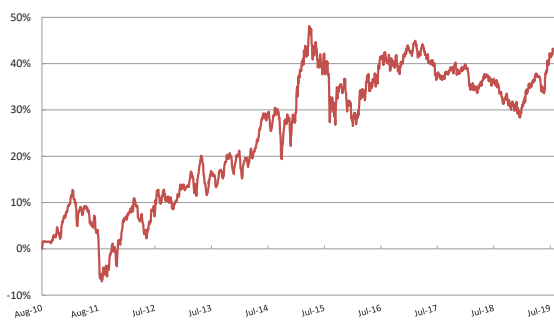
Sklonost ka riziku investitora



Osnovni podaci o fondu

Valuta fonda	RSD
Datum organizovanja	06.08.2010
Vrednost IJ na početku javnog poziva u RSD	1.000,00
Vrednost IJ na početku javnog poziva u EUR	9,44
Vrednost IJ na dan 31.07.2019. u RSD	1.586,59
Vrednost IJ na dan 31.07.2019. u EUR	13,47
Naknada za upravljanje	1,9% p.a
Ulazna naknada	0%
Izlazna naknada	2% - 0%
Neto imovina fonda (EUR mio.)	12,45

Performansa fonda od organizovanja

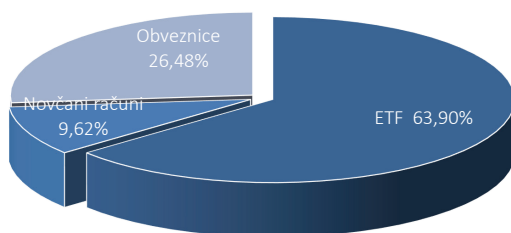


PROMENA u % (EUR)	1M	3M	6M	1G	od 06.08.2010.*
Raiffeisen WORLD	1,92%	4,10%	6,54%	5,01%	42,73%

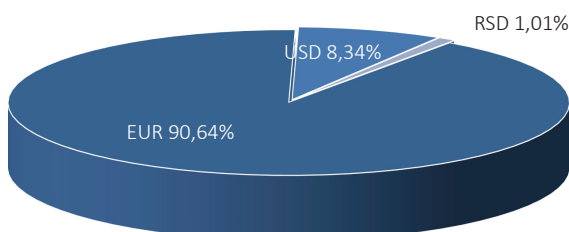
* od dana organizovanja fonda

PROMENA u % (EUR)	2014	2015	2016	2017	2018
Raiffeisen WORLD	8,13%	2,14%	8,49%	-2,88%	-7,12%

Struktura ulaganja



Valutna izloženost



Investicioni cilj i vremenski horizont ulaganja

Vrsta Fonda: otvoreni investicioni fond organizovan u avgustu 2010. godine kao fond akcija, ali je u septembru 2015. godine promenjena vrsta fonda u **balansirani fond**

Investicioni cilj: "multi-asset" strategija investiranja većinom u akcije i obveznice razvijenih zemalja i zemalja u razvoju u cilju ostvarivanja pozitivnog prinosa u dugom roku, ali i uz prihvatanje umerenog rizika. Izloženost akcijama će se vršiti indirektno, kroz investiranje u druge fondove (Exchange traded funds - ETF) koji investiraju u akcije, dok će se izloženost obveznicama vršiti direktno kroz investiranje u obveznice, ili indirektno kroz investiranje u druge fondove (Exchange traded funds - ETF) koji investiraju u obveznice.

Fond je namenjen fizičkim i pravnim licima, domaćim i stranim, kojima odgovara investicioni cilj Fonda, odnosno investitorima koji žele da oštvere **pozitivan prinos dugoročno kroz ulaganje u različite vrste imovine**, ali su spremni i da prihvate **umereni rizik**

Struktura portfolia (5 najvećih pozicija)

	Zemlja	Simbol	%
DBX MSCI USA Index UCITS ETF (DR) 1C	Irska	ETF	10,17%
Vanguard S&P500	Irska	ETF	10,13%
Invesco MSCI Europe UCITS ETF	Irska	ETF	6,98%
UBS ETF MSCI Emerging Markets	Luksemburg	ETF	4,47%
iShares Global Gov Bond	Irska	ETF	3,90%
SUMA		5	35,65%
Ukupan broj HOV u portliu		44	90,38%

Struktura portfolia po vrsti imovine/tržištima

Obveznice EMU drž.	29,61%
Akcije SAD	25,38%
Novčani računi	9,62%
Akcije (proiz. berzanskih roba)	8,14%
Akcije EU	6,98%
Akcije tržišta u razvoju	4,47%
Obveznice tržišta u razvoju	4,41%
Akcije Pacifik	4,25%
Obveznice globalna trž.	3,90%
Korporativne obveznice EU	3,25%

Prethodno ostvareni prinosi ne predstavljaju garanciju budućih rezultata. Budući prinosi mogu biti viši ili niži od ranijih. Investicije u Fond nisu osigurane kod Agencije za osiguranje depozita ili bilo koje druge agencije. Iako Fond teži očuvanju vrednosti imovine, gubici od investiranja su ipak mogući. Prinos investitora od ulaganja u Fond zavisi od prinosa Fonda i visine naknada koje investitor plaća prilikom sticanja, odnosno otkupa investicionih jedinica.