



31.05.2018.

Preporučeni period investiranja (u godinama)



Sklonost ka riziku investitora



Osnovni podaci o fondu

Valuta fonda	RSD
Datum organizovanja	06.08.2010
Vrednost IJ na početku javnog poziva u RSD	1.000,00
Vrednost IJ na početku javnog poziva u EUR	9,44
Vrednost IJ na dan 31.05.2018. u RSD	1.530,57
Vrednost IJ na dan 31.05.2018. u EUR	12,95
Naknada za upravljanje	2,5% p.a
Ulazna naknada	0%
Izlazna naknada	2% - 0%
Neto imovina fonda (EUR mio.)	14,91

Investicioni cilj i vremenski horizont ulaganja

Vrsta Fonda: otvoreni investicioni fond organizovan u avgustu 2010. godine kao fond akcija, ali je u septembru 2015. godine promenjena vrsta fonda u **balansirani fond**

Investicioni cilj: ostvarivanje **pozitivnog prinosa u dugom roku**, kroz izloženost različitim klasama imovine i uz smanjenu volatilnost u odnosu na istorijsku volatilnost tradicionalnih balansiranih fondova, ali uz **umereni rizik**. U periodu rasta tržišta fond neće imati za cilj ostvarivanje prinosa iznad prinosa tržišta, odnosno u periodu pada tržišta fond će pokušati da ostvari bolji prinos od tržišta.

Fond je namenjen fizičkim i pravnim licima, domaćim i stranim, kojima odgovara investicioni cilj Fonda, odnosno investitorima koji žele da oštvere **pozitivan prinos dugoročno kroz ulaganje u različite vrste imovine**, ali su spremni i da prihvate **umereni rizik**

Performansa fonda od organizovanja



PROMENA u % (EUR)	1M	3M	6M	1G	od 06.08.2010. *
Raiffeisen WORLD	0,62%	1,33%	-0,45%	-1,88%	37,21%

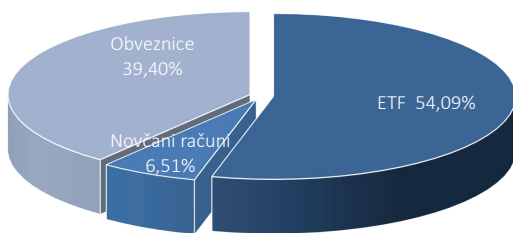
* od dana organizovanja fonda

PROMENA u % (EUR)	2013	2014	2015	2016	2017
Raiffeisen WORLD	7,15%	8,13%	2,14%	8,49%	-2,88%

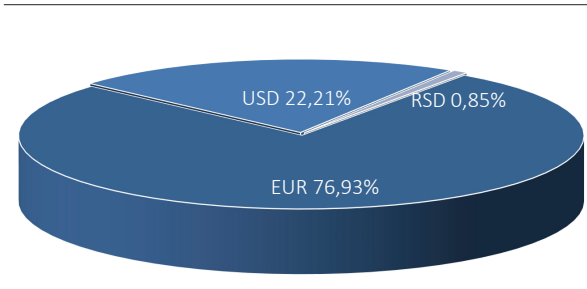
Struktura portfolia (5 najvećih pozicija)

	Zemlja	Simbol	%
USA IL TII 0 1/8 07/15/24	SAD	Obveznice (prate trend inflacije)	8,64%
DEKA IBOXX EUR LIQUID NON-FI	Nemačka	ETF	8,17%
FR IL FRTR 0 1 03/01/25	Francuska	Obveznice (prate trend inflacije)	7,18%
SOURCE MSCI EMERGING MARKETS	Irska	ETF	5,48%
SPDR EMERGING MKTS LOCAL BD	Irska	ETF	5,47%
SUMA		5	34,95%
Ukupan broj HOV u portliu		19	93,49%

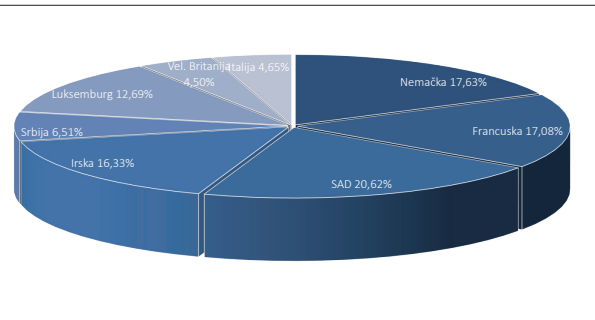
Struktura ulaganja



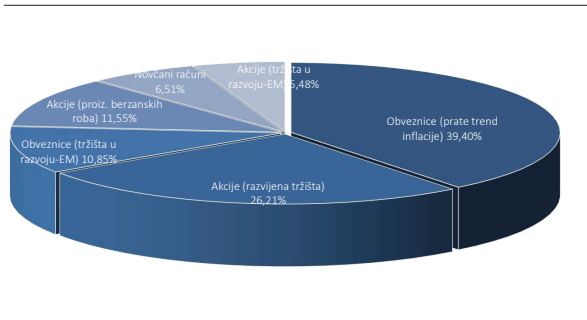
Valutna izloženost



Geografska struktura portfolia



Struktura portfolia po vrsti imovine/tržištima



Prethodno ostvareni prinosi ne predstavljaju garanciju budućih rezultata. Budući prinosi mogu biti viši ili niži od ranijih. Investicije u Fond nisu osigurane kod Agencije za osiguranje depozita ili bilo koje druge agencije. Iako Fond teži očuvanju vrednosti imovine, gubici od investiranja su ipak mogući. Prinos investitora od ulaganja u Fond zavisi od prinosa Fonda i visine naknada koje investitor plaća prilikom sticanja, odnosno otkupa investicionih jedinica.