



31.10.2019.

Preporučeni period investiranja (u godinama)



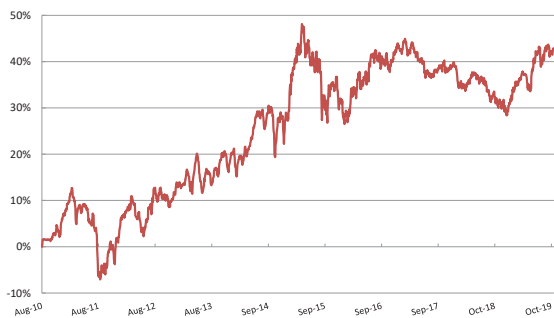
Sklonost ka riziku investitora



### Osnovni podaci o fondu

Valuta fonda	RSD
Datum organizovanja	06.08.2010
Vrednost IJ na početku javnog poziva u RSD	1.000,00
Vrednost IJ na početku javnog poziva u EUR	9,44
Vrednost IJ na dan 31.10.2019. u RSD	1.581,71
Vrednost IJ na dan 31.10.2019. u EUR	13,46
Naknada za upravljanje	1,9% p.a
Ulazna naknada	0%
Izlazna naknada	2% - 0%
Neto imovina fonda (EUR mio.)	11,69

### Performansa fonda od organizovanja

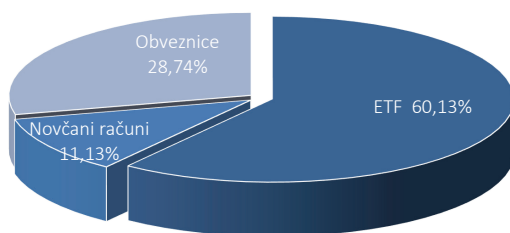


PROMENA u % (EUR)	1M	3M	6M	1G	od 06.08.2010. *
Raiffeisen WORLD	-0,33%	-0,12%	3,98%	9,13%	42,56%

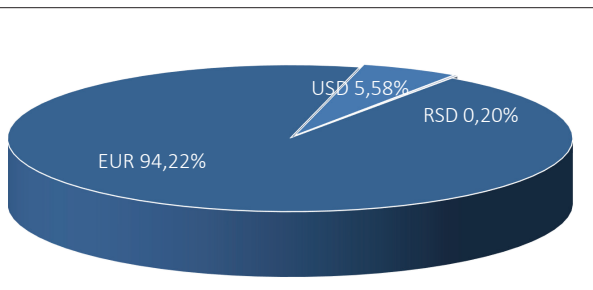
\* od dana organizovanja fonda

PROMENA u % (EUR)	2014	2015	2016	2017	2018
Raiffeisen WORLD	8,13%	2,14%	8,49%	-2,88%	-7,12%

### Struktura ulaganja



### Valutna izloženost



### Investicioni cilj i vremenski horizont ulaganja

**Vrsta Fonda:** otvoreni investicioni fond organizovan u avgustu 2010. godine kao fond akcija, ali je u septembru 2015. godine promenjena vrsta fonda u **balansirani fond**

**Investicioni cilj:** "multi-asset" strategija investiranja većinom u akcije i obveznice razvijenih zemalja i zemalja u razvoju u cilju ostvarivanja pozitivnog prinosa u dugom roku, ali i uz prihvatanje umerenog rizika. Izloženost akcijama će se vršiti indirektno, kroz investiranje u druge fondove (Exchange traded funds - ETF) koji investiraju u akcije, dok će se izloženost obveznicama vršiti direktno kroz investiranje u obveznice, ili indirektno kroz investiranje u druge fondove (Exchange traded funds - ETF) koji investiraju u obveznice.

Fond je namenjen fizičkim i pravnim licima, domaćim i stranim, kojima odgovara investicioni cilj Fonda, odnosno investitorima koji žele da ostvare **pozitivan prinos dugoročno kroz ulaganje u različite vrste imovine**, ali su spremni i da prihvate **umereni rizik**

### Struktura portfolia (5 najvećih pozicija)

	Zemlja	Simbol	%
Vanguard S&P500	Irska	ETF	9,70%
DBX MSCI USA Index UCITS ETF (DR) 1C	Irska	ETF	9,06%
Invesco MSCI Europe UCITS ETF	Irska	ETF	5,98%
CSI NYSE AR GOLD	Luksemburg	ETF	4,97%
UBS ETF MSCI Emerging Markets	luksemburg	ETF	4,54%
<b>SUMA</b>		<b>5</b>	<b>34,25%</b>
<b>Ukupan broj HOV u portliu</b>		<b>44</b>	<b>88,87%</b>

### Struktura portfolia po vrsti imovine/tržištima

Obveznice EMU drž.	31,09%
Akcije SAD	22,49%
Novčani računi	11,13%
Akcije (proiz. berzanskih roba)	8,25%
Akcije EU	5,98%
Obveznice tržišta u razvoju	5,61%
Akcije tržišta u razvoju	4,54%
Akcije Pacifik	4,05%
Obveznice globalna trž.	3,40%
Korporativne obveznice EU	3,45%

Prethodno ostvareni prinosi ne predstavljaju garanciju budućih rezultata. Budući prinosi mogu biti viši ili niži od ranijih. Investicije u Fond nisu osigurane kod Agencije za osiguranje depozita ili bilo koje druge agencije. Iako Fond teži očuvanju vrednosti imovine, gubici od investiranja su ipak mogući. Prinos investitora od ulaganja u Fond zavisi od prinosa Fonda i visine naknada koje investitor plaća prilikom sticanja, odnosno otkupa investicionih jedinica.