

31.01.2024.

Preporučeni period investiranja (u godinama)



Sklonost ka riziku investitora



Konzervativan Balansiran Izložen

Osnovni podaci o fondu

Valuta fonda	EUR
Datum organizovanja	26.10.2022.
Vrednost IJ na početku javnog poziva u EUR	100,00
Vrednost IJ na početku javnog poziva u RSD	11.730,73
Vrednost IJ na dan 31.01.2024. u EUR	106,09
Vrednost IJ na dan 31.01.2024. u RSD	12.431,57
Naknada za upravljanje	2,5% p.a.
Ulazna naknada	0%
Izlazna naknada	4% - 0%
Neto imovina fonda na dan 31.01.2024. (EUR_mio)	30,795

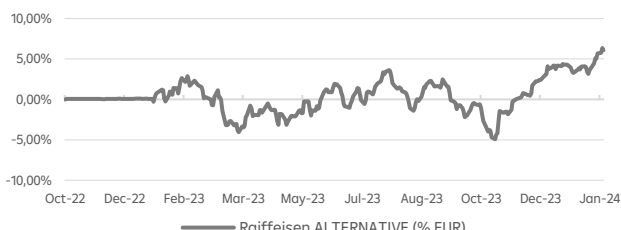
Investicioni cilj i vremenski horizont ulaganja

Vrsta fonda: otvoreni alternativni investicioni fond sa javnom ponudom.

Investicioni cilj: Globalno orijentisan investicioni portfolio namenjen investitorima koji žele da ostvare pozitivan prinos kroz jedinstveni koncept alternativnog investiranja, odnosno kroz **izlaganje globalnom tržištu akcija koje uz finansijske kriterijume ispunjavaju i „ESG“ kriterijume**, i time istovremeno žele da podrže koncept održivog razvoja (zaštitu životne sredine, pozitivan uticaj na društvo i socijalne aspekte kao i dobro korporativno upravljanje), kao i kroz investiranje u druge fondove koji ulažu u robe i nekretnine.

Fond se preporučuje investitorima koji su spremni da ulože sredstva **na duži rok (od minimalno 5 godina)**, kao i da podnesu fluktuacije vrednosti u kraćem periodu i preuzmu **viši rizik**.

Performansa fonda od organizovanja



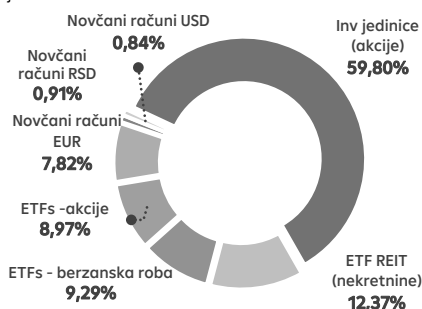
PROMENA % (EUR)	1M	3M	6M	1Y	od 26.10.2022.*
Raiffeisen ALTERNATIVE	1,73%	10,99%	2,40%	5,32%	6,09%
PROMENA % (EUR)	2023				
Raiffeisen ALTERNATIVE	4,20%				

Struktura portfolia (5 najvećih pozicija)

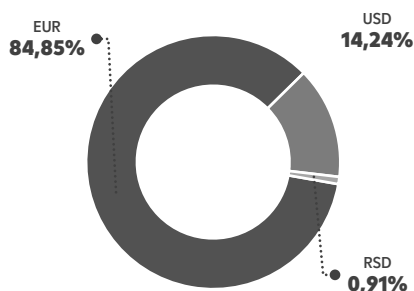
	Zemlja	TIP	%
R-Ratio-USAktien T	Austrija	OIF	9,29%
R-Ratio-GlobalAktien T	Austrija	OIF	9,21%
Raiffeisen-Raiffeisen-Nachhaltigkeit - Aktien IT	Austrija	OIF	9,14%
Raiffeisen-US-Aktienfonds	Austrija	OIF	7,55%
CSIF IE FTSE EPRA NAREIT Developed Green Blue UCITS ETF	Irska	ETF REIT	6,31%
Suma			41,50%
Ukupan broj HOV u portfoliu		20	90,43%

* od dana organizovanja fonda

Struktura ulaganja



Valutna izloženost



Struktura portfolia po vrsti imovine/tržištima

Akcije razvijenih zemalja	50,48%
Akcije (nekretnine)	12,37%
Novčani računi	9,57%
Berzanska roba	9,29%
Akcije (Severna Amerika)	7,55%
Akcije (tržišta u razvoju)	4,51%
Akcije EU	3,81%
Akcije Japan	1,68%
Akcije (Pacifik bez Japana)	0,73%

PRETHODNO OSTVARENI PRINOSI NE PREDSTAVLJAJU GARANCIJU BUDUĆIH REZULTATA. BUDUĆI PRINOSI MOGU BITI VIŠI ILI NIŽI OD RANIJIH.

INVESTICIJE U FOND NISU OSIGURANE KOD AGENCIJE ZA OSIGURANJE DEPOZITA ILI BILO KOJE DRUGE AGENCIJE. IAKO FOND TEŽI OČUVANJU VREDNOSTI IMOVINE, GUBICI OD INVESTIRANJA SU IPAK MOGUĆI.

PRINOS INVESTITORA OD ULAGANJA U FOND ZAVISI OD PRINOSA FONDA I VISINE NAKNADA KOJE INVESTITOR PLAĆA PRILIKOM STICANJA, ODNOSNO OTKUPA INVESTICIONIH JEDINICA.